
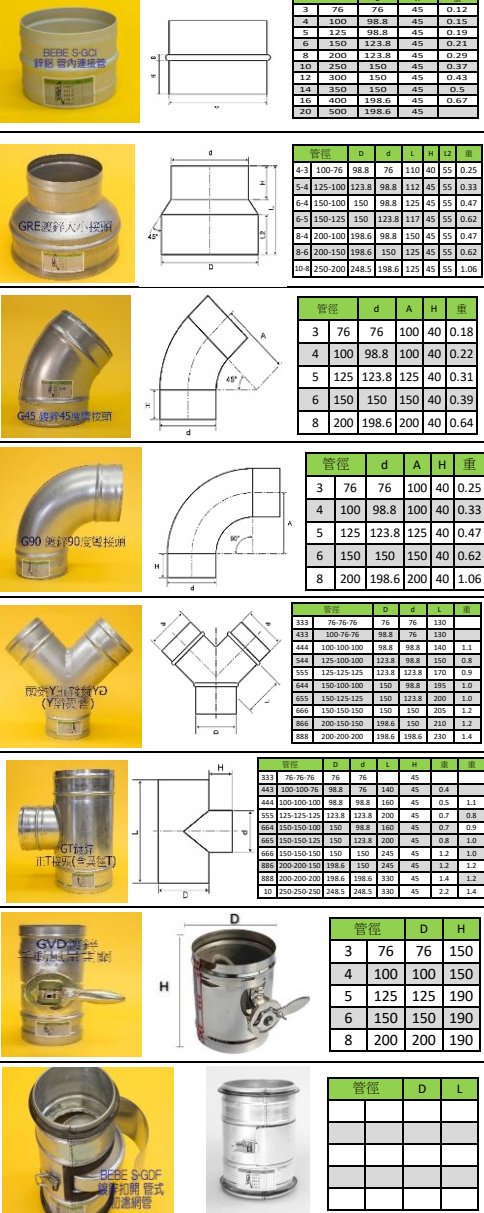















	BEBE S-H 系列	項次	BEBE 電腦代碼	BEBE 比比型號	比比 S-H 系列 (適公制/英制 不適中國/歐規) 2-8" 輕質居家辦公新風系統風管另件專章	規格簡列			
						規格	厚度	結構特性	備註及其他
繞性風管		1	1100	BEBE F-AC	AC 日製繞性 PP 耐蝕無塵折疊風管				
		2	1083	BEBE F-PE	PE PE 無毒抗菌風管(2-8")				
		3	1090	BEBE F-N1	N1 尼龍布伸縮風管(泛用)				
		4	1089	BEBE F-SD	SD 繞性高效伸縮 1.2M 消音風管筒				
		5	1098	BEBE F-NPi	NPi 繞性輕保溫(除濕用)風管				
3" ~ 8" 圓型風管另件		1	2210	BEBE S-GCI	GCI 鍍鋅管內連接管(=PP/SUS*1.2)				
		2	2212	BEBE S-GRE	GRE 鍍鋅大小接頭				
		3	2213	BEBE S-G45	G45 鍍鋅 45 度彎接頭				
		4	2214	BEBE S-G90	G90 鍍鋅 90 度彎接頭				
		5	2215	BEBE S-GY	GY 鍍鋅正 Y 接頭(含異徑 Y)				
		6	2217	BEBE S-GT	GT 鍍鋅正 T 接頭(含異徑 T)				
		7	2221 S	BEBE S-GVDS	GVDS 鍍鋅手動風量開關(S:矽氣密)				
		8	2219	BEBE S-GDF	GDF 鍍鋅扣開管式初濾網管				
PP / PE		1	2313	BEBE S-PCI	PCI PP 內連接短管				
		2	2316	BEBE S-PRE	PRE PP 大小頭				

	 <table border="1" data-bbox="438 67 590 212"> <thead> <tr> <th>管徑</th> <th>束徑</th> <th>只</th> </tr> </thead> <tbody> <tr> <td>3</td> <td>76</td> <td>4 1/2</td> </tr> <tr> <td>4</td> <td>100</td> <td>5 1/2</td> </tr> <tr> <td>5</td> <td>125</td> <td>6 1/2</td> </tr> <tr> <td>6</td> <td>150</td> <td>8 1/2</td> </tr> <tr> <td>8</td> <td>200</td> <td>10 1/2</td> </tr> </tbody> </table>	管徑	束徑	只	3	76	4 1/2	4	100	5 1/2	5	125	6 1/2	6	150	8 1/2	8	200	10 1/2	3	2535	<b>BEBE S-ACL</b>	<b>ACL</b> 繞性管輔助彎頭束(2-8")																																											
管徑	束徑	只																																																																
3	76	4 1/2																																																																
4	100	5 1/2																																																																
5	125	6 1/2																																																																
6	150	8 1/2																																																																
8	200	10 1/2																																																																
	 <table border="1" data-bbox="375 224 566 369"> <thead> <tr> <th>管徑</th> <th>A</th> <th>B</th> <th>L1</th> <th>L2</th> </tr> </thead> <tbody> <tr><td></td><td></td><td></td><td></td><td></td></tr> <tr><td></td><td></td><td></td><td></td><td></td></tr> <tr><td></td><td></td><td></td><td></td><td></td></tr> <tr><td></td><td></td><td></td><td></td><td></td></tr> <tr><td></td><td></td><td></td><td></td><td></td></tr> </tbody> </table>	管徑	A	B	L1	L2																										4	2320	<b>BEBE S-PCD</b>	<b>PCD</b> PE 逆止風閥(白 ABS)																															
管徑	A	B	L1	L2																																																														
	 <table border="1" data-bbox="375 380 566 526"> <thead> <tr> <th>管徑</th> <th>D</th> <th>L</th> </tr> </thead> <tbody> <tr><td></td><td></td><td></td></tr> <tr><td></td><td></td><td></td></tr> <tr><td></td><td></td><td></td></tr> <tr><td></td><td></td><td></td></tr> <tr><td></td><td></td><td></td></tr> </tbody> </table>	管徑	D	L																5	2326	<b>BEBE S-PVD</b>	<b>PVD</b> PP 手動風量開關(含 pci)																																											
管徑	D	L																																																																
	 <table border="1" data-bbox="375 537 606 683"> <thead> <tr> <th>管徑</th> <th>D</th> <th>d</th> </tr> </thead> <tbody> <tr> <td>433</td> <td>110</td> <td>80</td> </tr> <tr> <td>644</td> <td>160</td> <td>110</td> </tr> <tr> <td>866</td> <td>200</td> <td>160</td> </tr> </tbody> </table>	管徑	D	d	433	110	80	644	160	110	866	200	160	6	2334	<b>BEBE S-PEY</b>	<b>PEY</b> 長 Y 三通接頭(灰) (含 pci)																																																	
管徑	D	d																																																																
433	110	80																																																																
644	160	110																																																																
866	200	160																																																																
	 <table border="1" data-bbox="375 694 606 840"> <thead> <tr> <th>管徑</th> <th>D</th> <th>d</th> </tr> </thead> <tbody> <tr> <td>4333</td> <td>110</td> <td>80</td> </tr> <tr> <td>6333</td> <td>160</td> <td>110</td> </tr> <tr> <td>8444</td> <td>200</td> <td>160</td> </tr> </tbody> </table>	管徑	D	d	4333	110	80	6333	160	110	8444	200	160	7	2336	<b>BEBE S-PEYY</b>	<b>PEYY</b> 長 Y 四通接頭(灰) (含 pci/6333B 為 3"附 VD)																																																	
管徑	D	d																																																																
4333	110	80																																																																
6333	160	110																																																																
8444	200	160																																																																
	 <table border="1" data-bbox="327 985 550 1108"> <thead> <tr> <th>主管徑</th> <th>分岐管</th> <th>總長</th> <th>總寬</th> <th>總高</th> </tr> <tr> <th>D<sub>min</sub></th> <th>d<sub>min</sub></th> <th>d+</th> <th>L</th> <th>W</th> </tr> </thead> <tbody> <tr> <td>6"</td> <td>150</td> <td>75</td> <td>80</td> <td>480</td> </tr> <tr> <td></td> <td></td> <td></td> <td></td> <td>550</td> </tr> <tr> <td></td> <td></td> <td></td> <td></td> <td>200</td> </tr> </tbody> </table>	主管徑	分岐管	總長	總寬	總高	D <sub>min</sub>	d <sub>min</sub>	d+	L	W	6"	150	75	80	480					550					200	8	2387	<b>BEBE S-PBD</b>	<b>PBD</b> PE 6352 風管分配箱 (6"*1 對 3"含 VD/pci*5+2)																																				
主管徑	分岐管	總長	總寬	總高																																																														
D <sub>min</sub>	d <sub>min</sub>	d+	L	W																																																														
6"	150	75	80	480																																																														
				550																																																														
				200																																																														
	 <table border="1" data-bbox="311 1254 582 1400"> <thead> <tr> <th>主管徑</th> <th>LA</th> <th>L</th> <th>W</th> <th>C</th> <th>H</th> </tr> <tr> <th>管徑</th> <th>過線長</th> <th>總長</th> <th>總寬</th> <th>膠下管厚</th> <th>紙上總高</th> </tr> </thead> <tbody> <tr> <td>3"</td> <td>75 mm</td> <td>430 mm</td> <td>670 mm</td> <td>320 mm</td> <td>30 mm</td> </tr> <tr> <td></td> <td>80</td> <td>A 管 380</td> <td></td> <td></td> <td>2x108</td> </tr> <tr> <td>4"</td> <td>100</td> <td>440 mm</td> <td>750</td> <td>375</td> <td>30 mm</td> </tr> <tr> <td></td> <td>130</td> <td>A 管 380</td> <td></td> <td></td> <td>2x132</td> </tr> <tr> <td>6"</td> <td>150</td> <td>470 mm</td> <td>1000</td> <td>400</td> <td>30 mm</td> </tr> <tr> <td></td> <td>160</td> <td>A 管 380</td> <td></td> <td></td> <td>2x132</td> </tr> <tr> <td>8"</td> <td>200</td> <td>450 mm</td> <td>1000</td> <td>300</td> <td>60 mm</td> </tr> <tr> <td></td> <td>200</td> <td>A 管 380</td> <td></td> <td></td> <td>2x108</td> </tr> </tbody> </table>	主管徑	LA	L	W	C	H	管徑	過線長	總長	總寬	膠下管厚	紙上總高	3"	75 mm	430 mm	670 mm	320 mm	30 mm		80	A 管 380			2x108	4"	100	440 mm	750	375	30 mm		130	A 管 380			2x132	6"	150	470 mm	1000	400	30 mm		160	A 管 380			2x132	8"	200	450 mm	1000	300	60 mm		200	A 管 380			2x108	9	2381	<b>BEBE S-FEB</b>	<b>FEB</b> 圓斜中扁管過樑器(3-4-6-8")	
主管徑	LA	L	W	C	H																																																													
管徑	過線長	總長	總寬	膠下管厚	紙上總高																																																													
3"	75 mm	430 mm	670 mm	320 mm	30 mm																																																													
	80	A 管 380			2x108																																																													
4"	100	440 mm	750	375	30 mm																																																													
	130	A 管 380			2x132																																																													
6"	150	470 mm	1000	400	30 mm																																																													
	160	A 管 380			2x132																																																													
8"	200	450 mm	1000	300	60 mm																																																													
	200	A 管 380			2x108																																																													
3" ~ 8" 風管安裝	 <table border="1" data-bbox="279 1422 351 1500"> <thead> <tr> <th>D</th> <th>L</th> </tr> </thead> <tbody> <tr><td></td><td></td></tr> <tr><td></td><td></td></tr> <tr><td></td><td></td></tr> </tbody> </table>	D	L							1	2170	<b>BEBE F-PCS</b>	<b>PCS</b> 不鏽鋼管束 (410/12.7)																																																					
	D	L																																																																
 <table border="1" data-bbox="279 1512 351 1590"> <thead> <tr> <th>D</th> <th>L</th> </tr> </thead> <tbody> <tr><td></td><td></td></tr> <tr><td></td><td></td></tr> <tr><td></td><td></td></tr> </tbody> </table>	D	L							2	2511	<b>BEBE S-ATC</b>	<b>ATC</b> 高黏 PVC 布膠帶 (+G 綠+W 白/10M)																																																						
D	L																																																																	
 <table border="1" data-bbox="351 1601 422 1668"> <thead> <tr> <th>D</th> <th>L</th> </tr> </thead> <tbody> <tr><td></td><td></td></tr> <tr><td></td><td></td></tr> <tr><td></td><td></td></tr> </tbody> </table>	D	L							3	2525	<b>BEBE S-AUS</b>	<b>AUS</b> U 型減震固定管夾 (EPDm 15m6 襯)																																																						
D	L																																																																	
 <table border="1" data-bbox="279 1680 351 1747"> <thead> <tr> <th>D</th> <th>L</th> </tr> </thead> <tbody> <tr><td></td><td></td></tr> <tr><td></td><td></td></tr> <tr><td></td><td></td></tr> </tbody> </table>	D	L							4	2532	<b>BEBE S-ACC</b>	<b>ACC</b> PE 圓管快卡固																																																						
D	L																																																																	
 <table border="1" data-bbox="279 1758 351 1825"> <thead> <tr> <th>D</th> <th>L</th> </tr> </thead> <tbody> <tr><td></td><td></td></tr> <tr><td></td><td></td></tr> <tr><td></td><td></td></tr> </tbody> </table>	D	L							5	2534	<b>BEBE S-ACH</b>	<b>ACH</b> PE 圓管懸吊束																																																						
D	L																																																																	
其他				<b>BEBE S-</b>	另,外氣口/出回風面版/施工組件/新風淨化箱...等,請參考其他分類及單項...等																																																													