



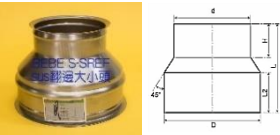
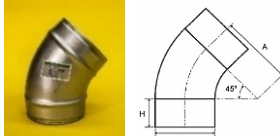
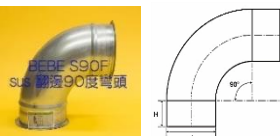

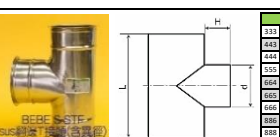



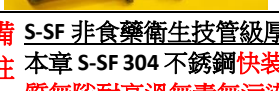

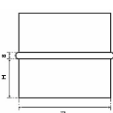

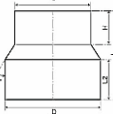





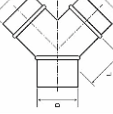
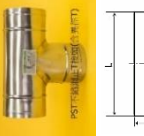









S S F	F-SB 快裝翻邊不銹鋼圓管 (F-AA 快裝鋁管) S-S 銜接另件 圖示	項 次	BEBE 電腦 代碼	BEBE 比比型號	比比 SUS304/AL 不銹鋼 翻邊圓管(鋁管)銜接另件名稱	規格簡列																																																																																							
						規 格	厚 度	結 構 特 性	備 註 及 其 他																																																																																				
不 銹 鋼 快 裝 翻 邊 圓 管 (鋁 管) 及 快 裝 翻 邊 銜 接 另 件		<table border="1"><thead><tr><th>管徑</th><th>厚</th><th>Kg/M</th></tr></thead><tbody><tr><td>2</td><td>50</td><td>0.6</td><td>0.81</td></tr><tr><td>3</td><td>75</td><td>0.6</td><td>1.33</td></tr><tr><td>4</td><td>100</td><td>0.6</td><td>1.65</td></tr><tr><td>6</td><td>150</td><td>0.6</td><td>2.92</td></tr><tr><td>8</td><td>200</td><td>0.8</td><td>3.33</td></tr></tbody></table>	管徑	厚	Kg/M	2	50	0.6	0.81	3	75	0.6	1.33	4	100	0.6	1.65	6	150	0.6	2.92	8	200	0.8	3.33	1	2110	BEBE F-SB	F-SB sus 快裝翻邊不銹鋼風管 2-8" (L=20/30/50cm/1m/2m)																																																																
	管徑	厚	Kg/M																																																																																										
	2	50	0.6	0.81																																																																																									
	3	75	0.6	1.33																																																																																									
	4	100	0.6	1.65																																																																																									
	6	150	0.6	2.92																																																																																									
	8	200	0.8	3.33																																																																																									
		<table border="1"><thead><tr><th>管徑</th><th>厚</th><th>Kg/M</th></tr></thead><tbody><tr><td>2</td><td>50</td><td>1.0</td><td>0.55</td></tr><tr><td>3</td><td>75</td><td>1.2</td><td>0.87</td></tr><tr><td>4</td><td>100</td><td>1.5</td><td>1.24</td></tr><tr><td>5</td><td>125</td><td>2.0</td><td>2.25</td></tr><tr><td>6</td><td>150</td><td>2.0</td><td>2.6</td></tr></tbody></table>	管徑	厚	Kg/M	2	50	1.0	0.55	3	75	1.2	0.87	4	100	1.5	1.24	5	125	2.0	2.25	6	150	2.0	2.6	2	2200	BEBE F-AA	F-AA AL 快裝翻邊鋁風管 2-6" (L=20/30/50cm/1m/2m)																																																																
	管徑	厚	Kg/M																																																																																										
	2	50	1.0	0.55																																																																																									
	3	75	1.2	0.87																																																																																									
	4	100	1.5	1.24																																																																																									
	5	125	2.0	2.25																																																																																									
6	150	2.0	2.6																																																																																										
	<table border="1"><thead><tr><th>管徑</th><th>D</th></tr></thead><tbody><tr><td>3</td><td>76</td><td>76</td></tr><tr><td>4</td><td>100</td><td>100</td></tr><tr><td>5</td><td>125</td><td>125</td></tr><tr><td>6</td><td>150</td><td>150</td></tr><tr><td>8</td><td>200</td><td>200</td></tr><tr><td>10</td><td>250</td><td>250</td></tr></tbody></table>	管徑	D	3	76	76	4	100	100	5	125	125	6	150	150	8	200	200	10	250	250	3	2522	BEBE S-SCF	SCF sus 快裝翻邊抱管夾(含氣密矽襯)																																																																				
管徑	D																																																																																												
3	76	76																																																																																											
4	100	100																																																																																											
5	125	125																																																																																											
6	150	150																																																																																											
8	200	200																																																																																											
10	250	250																																																																																											
	<table border="1"><thead><tr><th>管徑</th><th>D</th><th>H</th><th>重</th></tr></thead><tbody><tr><td>3</td><td>76</td><td>76</td><td>45</td><td>0.12</td></tr><tr><td>4</td><td>100</td><td>98.8</td><td>45</td><td>0.15</td></tr><tr><td>5</td><td>125</td><td>98.8</td><td>45</td><td>0.19</td></tr><tr><td>6</td><td>150</td><td>123.8</td><td>45</td><td>0.23</td></tr><tr><td>8</td><td>200</td><td>123.8</td><td>45</td><td>0.29</td></tr><tr><td>10</td><td>250</td><td>150</td><td>45</td><td>0.37</td></tr><tr><td>12</td><td>300</td><td>150</td><td>45</td><td>0.43</td></tr><tr><td>14</td><td>350</td><td>150</td><td>45</td><td>0.5</td></tr><tr><td>16</td><td>400</td><td>198.6</td><td>45</td><td>0.67</td></tr><tr><td>20</td><td>500</td><td>198.6</td><td>45</td><td>1.06</td></tr></tbody></table>	管徑	D	H	重	3	76	76	45	0.12	4	100	98.8	45	0.15	5	125	98.8	45	0.19	6	150	123.8	45	0.23	8	200	123.8	45	0.29	10	250	150	45	0.37	12	300	150	45	0.43	14	350	150	45	0.5	16	400	198.6	45	0.67	20	500	198.6	45	1.06	4	2132	BEBE S-SCIF	SCIF sus 端面翻邊接頭																																		
管徑	D	H	重																																																																																										
3	76	76	45	0.12																																																																																									
4	100	98.8	45	0.15																																																																																									
5	125	98.8	45	0.19																																																																																									
6	150	123.8	45	0.23																																																																																									
8	200	123.8	45	0.29																																																																																									
10	250	150	45	0.37																																																																																									
12	300	150	45	0.43																																																																																									
14	350	150	45	0.5																																																																																									
16	400	198.6	45	0.67																																																																																									
20	500	198.6	45	1.06																																																																																									
	<table border="1"><thead><tr><th>管徑</th><th>d</th><th>D</th><th>L</th><th>H</th><th>重</th></tr></thead><tbody><tr><td>4-3</td><td>100-76</td><td>98.8</td><td>76</td><td>110</td><td>40</td><td>55</td><td>0.25</td></tr><tr><td>5-4</td><td>125-100</td><td>123.8</td><td>98.8</td><td>112</td><td>45</td><td>55</td><td>0.33</td></tr><tr><td>6-4</td><td>150-100</td><td>150</td><td>98.8</td><td>125</td><td>45</td><td>55</td><td>0.47</td></tr><tr><td>6-5</td><td>150-125</td><td>150</td><td>123.8</td><td>117</td><td>45</td><td>55</td><td>0.62</td></tr><tr><td>8-4</td><td>200-100</td><td>198.6</td><td>98.8</td><td>150</td><td>45</td><td>55</td><td>0.47</td></tr><tr><td>8-6</td><td>200-150</td><td>198.6</td><td>150</td><td>125</td><td>45</td><td>55</td><td>0.62</td></tr><tr><td>10-8</td><td>250-200</td><td>248.5</td><td>198.6</td><td>125</td><td>45</td><td>55</td><td>1.06</td></tr></tbody></table>	管徑	d	D	L	H	重	4-3	100-76	98.8	76	110	40	55	0.25	5-4	125-100	123.8	98.8	112	45	55	0.33	6-4	150-100	150	98.8	125	45	55	0.47	6-5	150-125	150	123.8	117	45	55	0.62	8-4	200-100	198.6	98.8	150	45	55	0.47	8-6	200-150	198.6	150	125	45	55	0.62	10-8	250-200	248.5	198.6	125	45	55	1.06	5	2133	BEBE S-SREF	SREF sus 翻邊大小頭																										
管徑	d	D	L	H	重																																																																																								
4-3	100-76	98.8	76	110	40	55	0.25																																																																																						
5-4	125-100	123.8	98.8	112	45	55	0.33																																																																																						
6-4	150-100	150	98.8	125	45	55	0.47																																																																																						
6-5	150-125	150	123.8	117	45	55	0.62																																																																																						
8-4	200-100	198.6	98.8	150	45	55	0.47																																																																																						
8-6	200-150	198.6	150	125	45	55	0.62																																																																																						
10-8	250-200	248.5	198.6	125	45	55	1.06																																																																																						
	<table border="1"><thead><tr><th>管徑</th><th>d</th><th>A</th><th>H</th><th>重</th></tr></thead><tbody><tr><td>3</td><td>76</td><td>76</td><td>100</td><td>40</td><td>0.18</td></tr><tr><td>4</td><td>100</td><td>98.8</td><td>100</td><td>40</td><td>0.22</td></tr><tr><td>5</td><td>125</td><td>123.8</td><td>125</td><td>40</td><td>0.31</td></tr><tr><td>6</td><td>150</td><td>150</td><td>150</td><td>40</td><td>0.39</td></tr><tr><td>8</td><td>200</td><td>198.6</td><td>200</td><td>40</td><td>0.64</td></tr></tbody></table>	管徑	d	A	H	重	3	76	76	100	40	0.18	4	100	98.8	100	40	0.22	5	125	123.8	125	40	0.31	6	150	150	150	40	0.39	8	200	198.6	200	40	0.64	6	2134	BEBE S-S45F	S45F sus 翻邊 45 度彎頭																																																					
管徑	d	A	H	重																																																																																									
3	76	76	100	40	0.18																																																																																								
4	100	98.8	100	40	0.22																																																																																								
5	125	123.8	125	40	0.31																																																																																								
6	150	150	150	40	0.39																																																																																								
8	200	198.6	200	40	0.64																																																																																								
	<table border="1"><thead><tr><th>管徑</th><th>d</th><th>A</th><th>H</th><th>重</th></tr></thead><tbody><tr><td>3</td><td>76</td><td>76</td><td>100</td><td>40</td><td>0.25</td></tr><tr><td>4</td><td>100</td><td>98.8</td><td>100</td><td>40</td><td>0.33</td></tr><tr><td>5</td><td>125</td><td>123.8</td><td>125</td><td>40</td><td>0.47</td></tr><tr><td>6</td><td>150</td><td>150</td><td>150</td><td>40</td><td>0.62</td></tr><tr><td>8</td><td>200</td><td>198.6</td><td>200</td><td>40</td><td>1.06</td></tr></tbody></table>	管徑	d	A	H	重	3	76	76	100	40	0.25	4	100	98.8	100	40	0.33	5	125	123.8	125	40	0.47	6	150	150	150	40	0.62	8	200	198.6	200	40	1.06	7	2135	BEBE S-S90F	S90F sus 翻邊 90 度彎頭																																																					
管徑	d	A	H	重																																																																																									
3	76	76	100	40	0.25																																																																																								
4	100	98.8	100	40	0.33																																																																																								
5	125	123.8	125	40	0.47																																																																																								
6	150	150	150	40	0.62																																																																																								
8	200	198.6	200	40	1.06																																																																																								
	<table border="1"><thead><tr><th>管徑</th><th>D</th><th>d</th><th>L</th><th>重</th></tr></thead><tbody><tr><td>333</td><td>76-76-76</td><td>76</td><td>76</td><td>130</td><td></td></tr><tr><td>433</td><td>100-76-76</td><td>98.8</td><td>-76</td><td>130</td><td></td></tr><tr><td>444</td><td>100-100-100</td><td>98.8</td><td>98.8</td><td>140</td><td>1.1</td></tr><tr><td>544</td><td>125-100-100</td><td>123.8</td><td>98.8</td><td>150</td><td>0.8</td></tr><tr><td>555</td><td>125-125-125</td><td>123.8</td><td>123.8</td><td>170</td><td>0.9</td></tr><tr><td>644</td><td>150-100-100</td><td>150</td><td>98.8</td><td>195</td><td>1.0</td></tr><tr><td>655</td><td>150-125-125</td><td>150</td><td>123.8</td><td>200</td><td>1.0</td></tr><tr><td>666</td><td>150-150-150</td><td>150</td><td>150</td><td>205</td><td>1.2</td></tr><tr><td>855</td><td>200-150-150</td><td>198.6</td><td>150</td><td>230</td><td>1.2</td></tr><tr><td>888</td><td>200-200-200</td><td>198.6</td><td>198.6</td><td>230</td><td>1.4</td></tr></tbody></table>	管徑	D	d	L	重	333	76-76-76	76	76	130		433	100-76-76	98.8	-76	130		444	100-100-100	98.8	98.8	140	1.1	544	125-100-100	123.8	98.8	150	0.8	555	125-125-125	123.8	123.8	170	0.9	644	150-100-100	150	98.8	195	1.0	655	150-125-125	150	123.8	200	1.0	666	150-150-150	150	150	205	1.2	855	200-150-150	198.6	150	230	1.2	888	200-200-200	198.6	198.6	230	1.4	8	2136	BEBE S-SYF	SYF sus 翻邊 Y 接頭(含異徑)																							
管徑	D	d	L	重																																																																																									
333	76-76-76	76	76	130																																																																																									
433	100-76-76	98.8	-76	130																																																																																									
444	100-100-100	98.8	98.8	140	1.1																																																																																								
544	125-100-100	123.8	98.8	150	0.8																																																																																								
555	125-125-125	123.8	123.8	170	0.9																																																																																								
644	150-100-100	150	98.8	195	1.0																																																																																								
655	150-125-125	150	123.8	200	1.0																																																																																								
666	150-150-150	150	150	205	1.2																																																																																								
855	200-150-150	198.6	150	230	1.2																																																																																								
888	200-200-200	198.6	198.6	230	1.4																																																																																								
	<table border="1"><thead><tr><th>管徑</th><th>D</th><th>d</th><th>L</th><th>重</th></tr></thead><tbody><tr><td>333</td><td>76-76-76</td><td>76</td><td>76</td><td>45</td><td></td></tr><tr><td>444</td><td>100-100-100</td><td>98.8</td><td>100</td><td>45</td><td>0.4</td></tr><tr><td>444</td><td>100-100-100</td><td>98.8</td><td>150</td><td>45</td><td>0.5</td></tr><tr><td>555</td><td>125-125-125</td><td>123.8</td><td>125</td><td>45</td><td>0.7</td></tr><tr><td>555</td><td>125-125-125</td><td>123.8</td><td>200</td><td>45</td><td>0.7</td></tr><tr><td>664</td><td>150-150-100</td><td>150</td><td>98.8</td><td>160</td><td>45</td><td>0.7</td></tr><tr><td>666</td><td>150-150-150</td><td>150</td><td>123.8</td><td>200</td><td>45</td><td>0.8</td></tr><tr><td>666</td><td>150-150-150</td><td>150</td><td>150</td><td>245</td><td>45</td><td>1.2</td></tr><tr><td>888</td><td>200-200-150</td><td>198.6</td><td>150</td><td>245</td><td>45</td><td>1.2</td></tr><tr><td>888</td><td>200-200-200</td><td>198.6</td><td>150</td><td>245</td><td>45</td><td>1.4</td></tr><tr><td>888</td><td>200-200-200</td><td>198.6</td><td>248.5</td><td>330</td><td>45</td><td>2.2</td></tr><tr><td>10</td><td>250-250-250</td><td>248.5</td><td>248.5</td><td>330</td><td>45</td><td>2.2</td></tr></tbody></table>	管徑	D	d	L	重	333	76-76-76	76	76	45		444	100-100-100	98.8	100	45	0.4	444	100-100-100	98.8	150	45	0.5	555	125-125-125	123.8	125	45	0.7	555	125-125-125	123.8	200	45	0.7	664	150-150-100	150	98.8	160	45	0.7	666	150-150-150	150	123.8	200	45	0.8	666	150-150-150	150	150	245	45	1.2	888	200-200-150	198.6	150	245	45	1.2	888	200-200-200	198.6	150	245	45	1.4	888	200-200-200	198.6	248.5	330	45	2.2	10	250-250-250	248.5	248.5	330	45	2.2	9	2138	BEBE S-STF	STF sus 翻邊 T 接頭(含異徑)				
管徑	D	d	L	重																																																																																									
333	76-76-76	76	76	45																																																																																									
444	100-100-100	98.8	100	45	0.4																																																																																								
444	100-100-100	98.8	150	45	0.5																																																																																								
555	125-125-125	123.8	125	45	0.7																																																																																								
555	125-125-125	123.8	200	45	0.7																																																																																								
664	150-150-100	150	98.8	160	45	0.7																																																																																							
666	150-150-150	150	123.8	200	45	0.8																																																																																							
666	150-150-150	150	150	245	45	1.2																																																																																							
888	200-200-150	198.6	150	245	45	1.2																																																																																							
888	200-200-200	198.6	150	245	45	1.4																																																																																							
888	200-200-200	198.6	248.5	330	45	2.2																																																																																							
10	250-250-250	248.5	248.5	330	45	2.2																																																																																							
	<table border="1"><thead><tr><th>管徑</th><th>D</th><th>H</th></tr></thead><tbody><tr><td>3</td><td>76</td><td>76</td><td>150</td></tr><tr><td>4</td><td>100</td><td>100</td><td>150</td></tr><tr><td>5</td><td>125</td><td>125</td><td>190</td></tr><tr><td>6</td><td>150</td><td>150</td><td>190</td></tr><tr><td>8</td><td>200</td><td>200</td><td>190</td></tr></tbody></table>	管徑	D	H	3	76	76	150	4	100	100	150	5	125	125	190	6	150	150	190	8	200	200	190	10	2141	BEBE S-SVDF	SVDF sus 翻邊矽氣密手動風量開關																																																																	
管徑	D	H																																																																																											
3	76	76	150																																																																																										
4	100	100	150																																																																																										
5	125	125	190																																																																																										
6	150	150	190																																																																																										
8	200	200	190																																																																																										
	<table border="1"><thead><tr><th>管徑</th><th>D</th><th>H</th></tr></thead><tbody><tr><td>3</td><td>76</td><td>76</td><td>150</td></tr><tr><td>4</td><td>100</td><td>100</td><td>150</td></tr><tr><td>5</td><td>125</td><td>125</td><td>190</td></tr><tr><td>6</td><td>150</td><td>150</td><td>190</td></tr><tr><td>8</td><td>200</td><td>200</td><td>190</td></tr></tbody></table>	管徑	D	H	3	76	76	150	4	100	100	150	5	125	125	190	6	150	150	190	8	200	200	190	12	2142	BEBE S-SVDEF	SVDEF sus 翻邊矽氣密電動 on-off 2 段風閥																																																																	
管徑	D	H																																																																																											
3	76	76	150																																																																																										
4	100	100	150																																																																																										
5	125	125	190																																																																																										
6	150	150	190																																																																																										
8	200	200	190																																																																																										
	<table border="1"><thead><tr><th>管徑</th><th>D</th><th>H</th></tr></thead><tbody><tr><td>3</td><td>76</td><td>76</td><td>150</td></tr><tr><td>4</td><td>100</td><td>100</td><td>150</td></tr><tr><td>5</td><td>125</td><td>125</td><td>190</td></tr><tr><td>6</td><td>150</td><td>150</td><td>190</td></tr><tr><td>8</td><td>200</td><td>200</td><td>190</td></tr></tbody></table>	管徑	D	H	3	76	76	150	4	100	100	150	5	125	125	190	6	150	150	190	8	200	200	190		2144	BEBE S-SVDMF	SVDMF sus 翻邊矽氣密電動 4 段風閥																																																																	
管徑	D	H																																																																																											
3	76	76	150																																																																																										
4	100	100	150																																																																																										
5	125	125	190																																																																																										
6	150	150	190																																																																																										
8	200	200	190																																																																																										
		13	214x	BEBE F-Sxx	F-S... 輕質翻邊不銹鋼圓管 S-SC=快鎖法蘭式...其他																																																																																								

備註 S-SF 非食藥衛生技管級厚重送料 BTE 或真空 FT 管/附件,但可相互替代,快接組裝.(PS.非有縫扣壓接之螺旋風管及套插或螺絲鎖孔法蘭組裝)
 本章 S-SF 304 不銹鋼快裝翻邊系列,係供應厚度在 0.6-1.2mm 無縫模製規格標準化,輕質之,薄,風管及附件,建議僅使用於非液體之高品質無隙耐高溫無毒無污染耐腐蝕酸鹼,氣密低風阻易安裝施工及任意快速組裝拆卸..之高端通風換氣,抽送風,進排氣...如研發實驗室無塵醫療生化機器設備船艦工場辦公室商場建築公共區或新風空調..等用.

BEBE S-S 系列 S-S 不鏽鋼圓型風管另件圖示		項次	BEBE 電腦 代碼	BEBE 比比型號	比比 SUS304/AL 不銹鋼 (輕質)圓型風管內接另件名稱	規格簡列																																																																						
						規 格	厚 度	結 構 特 性	備 註 及 其 他																																																																			
S S 不 銹 鋼 (輕 質) 圓 型 風 管 內 接 另 件	  <table border="1" data-bbox="414 212 606 347"> <thead> <tr> <th>管徑</th> <th>D</th> <th>d</th> <th>H</th> <th>重</th> </tr> </thead> <tbody> <tr><td>3</td><td>76</td><td>76</td><td>45</td><td>0.12</td></tr> <tr><td>4</td><td>100</td><td>98.8</td><td>45</td><td>0.15</td></tr> <tr><td>5</td><td>125</td><td>123.8</td><td>45</td><td>0.19</td></tr> <tr><td>6</td><td>150</td><td>150</td><td>45</td><td>0.23</td></tr> <tr><td>8</td><td>200</td><td>198.6</td><td>45</td><td>0.29</td></tr> <tr><td>10</td><td>250</td><td>245</td><td>45</td><td>0.37</td></tr> <tr><td>12</td><td>300</td><td>290</td><td>45</td><td>0.47</td></tr> <tr><td>14</td><td>350</td><td>335</td><td>45</td><td>0.57</td></tr> <tr><td>16</td><td>400</td><td>380</td><td>45</td><td>0.67</td></tr> <tr><td>20</td><td>500</td><td>475</td><td>45</td><td>0.85</td></tr> </tbody> </table>	管徑	D	d	H	重	3	76	76	45	0.12	4	100	98.8	45	0.15	5	125	123.8	45	0.19	6	150	150	45	0.23	8	200	198.6	45	0.29	10	250	245	45	0.37	12	300	290	45	0.47	14	350	335	45	0.57	16	400	380	45	0.67	20	500	475	45	0.85	1	2111	BEBE S-SCI	SCI 不銹鋼 2管內連接管(2"~8")																
	管徑	D	d	H	重																																																																							
	3	76	76	45	0.12																																																																							
	4	100	98.8	45	0.15																																																																							
	5	125	123.8	45	0.19																																																																							
	6	150	150	45	0.23																																																																							
	8	200	198.6	45	0.29																																																																							
	10	250	245	45	0.37																																																																							
	12	300	290	45	0.47																																																																							
	14	350	335	45	0.57																																																																							
16	400	380	45	0.67																																																																								
20	500	475	45	0.85																																																																								
  <table border="1" data-bbox="414 369 606 504"> <thead> <tr> <th>管徑</th> <th>D</th> <th>d</th> <th>H</th> <th>重</th> </tr> </thead> <tbody> <tr><td>4-3</td><td>100-76</td><td>98.8</td><td>76</td><td>110</td><td>55</td><td>0.25</td></tr> <tr><td>5-4</td><td>125-100</td><td>123.8</td><td>98.8</td><td>112</td><td>45</td><td>0.33</td></tr> <tr><td>6-4</td><td>150-100</td><td>150</td><td>98.8</td><td>125</td><td>45</td><td>0.47</td></tr> <tr><td>6-5</td><td>150-125</td><td>150</td><td>123.8</td><td>117</td><td>45</td><td>0.62</td></tr> <tr><td>8-4</td><td>200-100</td><td>198.6</td><td>98.8</td><td>150</td><td>45</td><td>0.47</td></tr> <tr><td>8-6</td><td>200-150</td><td>198.6</td><td>150</td><td>125</td><td>45</td><td>0.62</td></tr> <tr><td>10-8</td><td>250-200</td><td>245</td><td>198.6</td><td>125</td><td>45</td><td>1.06</td></tr> </tbody> </table>	管徑	D	d	H	重	4-3	100-76	98.8	76	110	55	0.25	5-4	125-100	123.8	98.8	112	45	0.33	6-4	150-100	150	98.8	125	45	0.47	6-5	150-125	150	123.8	117	45	0.62	8-4	200-100	198.6	98.8	150	45	0.47	8-6	200-150	198.6	150	125	45	0.62	10-8	250-200	245	198.6	125	45	1.06	2	2112	BEBE S-SRE	SRE 不銹鋼大小接頭	X																	
管徑	D	d	H	重																																																																								
4-3	100-76	98.8	76	110	55	0.25																																																																						
5-4	125-100	123.8	98.8	112	45	0.33																																																																						
6-4	150-100	150	98.8	125	45	0.47																																																																						
6-5	150-125	150	123.8	117	45	0.62																																																																						
8-4	200-100	198.6	98.8	150	45	0.47																																																																						
8-6	200-150	198.6	150	125	45	0.62																																																																						
10-8	250-200	245	198.6	125	45	1.06																																																																						
  <table border="1" data-bbox="414 526 606 660"> <thead> <tr> <th>管徑</th> <th>d</th> <th>A</th> <th>H</th> <th>重</th> </tr> </thead> <tbody> <tr><td>3</td><td>76</td><td>76</td><td>100</td><td>40</td><td>0.18</td></tr> <tr><td>4</td><td>100</td><td>98.8</td><td>100</td><td>40</td><td>0.22</td></tr> <tr><td>5</td><td>125</td><td>123.8</td><td>125</td><td>40</td><td>0.31</td></tr> <tr><td>6</td><td>150</td><td>150</td><td>150</td><td>40</td><td>0.39</td></tr> <tr><td>8</td><td>200</td><td>198.6</td><td>200</td><td>40</td><td>0.64</td></tr> </tbody> </table>	管徑	d	A	H	重	3	76	76	100	40	0.18	4	100	98.8	100	40	0.22	5	125	123.8	125	40	0.31	6	150	150	150	40	0.39	8	200	198.6	200	40	0.64	3	2113	BEBE S-S45	S45 不銹鋼 45度彎頭	X																																				
管徑	d	A	H	重																																																																								
3	76	76	100	40	0.18																																																																							
4	100	98.8	100	40	0.22																																																																							
5	125	123.8	125	40	0.31																																																																							
6	150	150	150	40	0.39																																																																							
8	200	198.6	200	40	0.64																																																																							
  <table border="1" data-bbox="414 683 606 817"> <thead> <tr> <th>管徑</th> <th>d</th> <th>A</th> <th>H</th> <th>重</th> </tr> </thead> <tbody> <tr><td>3</td><td>76</td><td>76</td><td>100</td><td>40</td><td>0.25</td></tr> <tr><td>4</td><td>100</td><td>98.8</td><td>100</td><td>40</td><td>0.33</td></tr> <tr><td>5</td><td>125</td><td>123.8</td><td>125</td><td>40</td><td>0.47</td></tr> <tr><td>6</td><td>150</td><td>150</td><td>150</td><td>40</td><td>0.62</td></tr> <tr><td>8</td><td>200</td><td>198.6</td><td>200</td><td>40</td><td>1.06</td></tr> </tbody> </table>	管徑	d	A	H	重	3	76	76	100	40	0.25	4	100	98.8	100	40	0.33	5	125	123.8	125	40	0.47	6	150	150	150	40	0.62	8	200	198.6	200	40	1.06	4	2114	BEBE S-S90	S90 不銹鋼 90度彎頭	X																																				
管徑	d	A	H	重																																																																								
3	76	76	100	40	0.25																																																																							
4	100	98.8	100	40	0.33																																																																							
5	125	123.8	125	40	0.47																																																																							
6	150	150	150	40	0.62																																																																							
8	200	198.6	200	40	1.06																																																																							
  <table border="1" data-bbox="414 840 606 974"> <thead> <tr> <th>管徑</th> <th>D</th> <th>d</th> <th>H</th> <th>重</th> </tr> </thead> <tbody> <tr><td>333</td><td>76-76-76</td><td>76</td><td>76</td><td>130</td><td></td></tr> <tr><td>443</td><td>100-76-76</td><td>98.8</td><td>76</td><td>130</td><td></td></tr> <tr><td>444</td><td>100-100-100</td><td>98.8</td><td>98.8</td><td>140</td><td>1.1</td></tr> <tr><td>544</td><td>125-100-100</td><td>123.8</td><td>98.8</td><td>150</td><td>0.8</td></tr> <tr><td>553</td><td>125-125-125</td><td>123.8</td><td>123.8</td><td>170</td><td>0.9</td></tr> <tr><td>644</td><td>150-100-100</td><td>150</td><td>98.8</td><td>195</td><td>1.0</td></tr> <tr><td>653</td><td>150-125-125</td><td>150</td><td>123.8</td><td>200</td><td>1.0</td></tr> <tr><td>664</td><td>150-150-150</td><td>150</td><td>150</td><td>205</td><td>1.2</td></tr> <tr><td>864</td><td>200-150-150</td><td>198.6</td><td>150</td><td>210</td><td>1.2</td></tr> <tr><td>884</td><td>200-200-200</td><td>198.6</td><td>198.6</td><td>230</td><td>1.4</td></tr> </tbody> </table>	管徑	D	d	H	重	333	76-76-76	76	76	130		443	100-76-76	98.8	76	130		444	100-100-100	98.8	98.8	140	1.1	544	125-100-100	123.8	98.8	150	0.8	553	125-125-125	123.8	123.8	170	0.9	644	150-100-100	150	98.8	195	1.0	653	150-125-125	150	123.8	200	1.0	664	150-150-150	150	150	205	1.2	864	200-150-150	198.6	150	210	1.2	884	200-200-200	198.6	198.6	230	1.4	5	2115	BEBE S-SY	SY 不銹鋼正 Y 接頭(含異徑 Y)	X						
管徑	D	d	H	重																																																																								
333	76-76-76	76	76	130																																																																								
443	100-76-76	98.8	76	130																																																																								
444	100-100-100	98.8	98.8	140	1.1																																																																							
544	125-100-100	123.8	98.8	150	0.8																																																																							
553	125-125-125	123.8	123.8	170	0.9																																																																							
644	150-100-100	150	98.8	195	1.0																																																																							
653	150-125-125	150	123.8	200	1.0																																																																							
664	150-150-150	150	150	205	1.2																																																																							
864	200-150-150	198.6	150	210	1.2																																																																							
884	200-200-200	198.6	198.6	230	1.4																																																																							
  <table border="1" data-bbox="414 996 606 1131"> <thead> <tr> <th>管徑</th> <th>D</th> <th>d</th> <th>H</th> <th>重</th> </tr> </thead> <tbody> <tr><td>333</td><td>76-76-76</td><td>76</td><td>76</td><td>140</td><td>0.4</td></tr> <tr><td>443</td><td>100-76-76</td><td>98.8</td><td>76</td><td>140</td><td>0.5</td></tr> <tr><td>444</td><td>100-100-100</td><td>98.8</td><td>98.8</td><td>160</td><td>0.5</td></tr> <tr><td>553</td><td>125-125-125</td><td>123.8</td><td>123.8</td><td>200</td><td>0.7</td></tr> <tr><td>664</td><td>150-150-150</td><td>150</td><td>150</td><td>245</td><td>0.8</td></tr> <tr><td>665</td><td>150-125-125</td><td>150</td><td>123.8</td><td>200</td><td>0.8</td></tr> <tr><td>666</td><td>150-100-100</td><td>150</td><td>98.8</td><td>200</td><td>0.8</td></tr> <tr><td>884</td><td>200-200-200</td><td>198.6</td><td>198.6</td><td>300</td><td>1.4</td></tr> <tr><td>885</td><td>200-150-150</td><td>198.6</td><td>150</td><td>245</td><td>1.2</td></tr> <tr><td>1010</td><td>250-250-250</td><td>245</td><td>245</td><td>350</td><td>2.2</td></tr> <tr><td>1011</td><td>250-200-200</td><td>245</td><td>200</td><td>300</td><td>1.4</td></tr> </tbody> </table>	管徑	D	d	H	重	333	76-76-76	76	76	140	0.4	443	100-76-76	98.8	76	140	0.5	444	100-100-100	98.8	98.8	160	0.5	553	125-125-125	123.8	123.8	200	0.7	664	150-150-150	150	150	245	0.8	665	150-125-125	150	123.8	200	0.8	666	150-100-100	150	98.8	200	0.8	884	200-200-200	198.6	198.6	300	1.4	885	200-150-150	198.6	150	245	1.2	1010	250-250-250	245	245	350	2.2	1011	250-200-200	245	200	300	1.4	6	2117	BEBE S-ST	ST 不銹鋼正 T 接頭(含異徑 T)	X
管徑	D	d	H	重																																																																								
333	76-76-76	76	76	140	0.4																																																																							
443	100-76-76	98.8	76	140	0.5																																																																							
444	100-100-100	98.8	98.8	160	0.5																																																																							
553	125-125-125	123.8	123.8	200	0.7																																																																							
664	150-150-150	150	150	245	0.8																																																																							
665	150-125-125	150	123.8	200	0.8																																																																							
666	150-100-100	150	98.8	200	0.8																																																																							
884	200-200-200	198.6	198.6	300	1.4																																																																							
885	200-150-150	198.6	150	245	1.2																																																																							
1010	250-250-250	245	245	350	2.2																																																																							
1011	250-200-200	245	200	300	1.4																																																																							
  <table border="1" data-bbox="414 1153 606 1288"> <thead> <tr> <th>管徑</th> <th>D</th> <th>H</th> </tr> </thead> <tbody> <tr><td>3</td><td>76</td><td>76</td><td>150</td></tr> <tr><td>4</td><td>100</td><td>100</td><td>150</td></tr> <tr><td>5</td><td>125</td><td>125</td><td>190</td></tr> <tr><td>6</td><td>150</td><td>150</td><td>190</td></tr> <tr><td>8</td><td>200</td><td>200</td><td>190</td></tr> </tbody> </table>	管徑	D	H	3	76	76	150	4	100	100	150	5	125	125	190	6	150	150	190	8	200	200	190	7	2121	BEBE S-SVD	SVD 不銹鋼矽氣密手動風量開關																																																	
管徑	D	H																																																																										
3	76	76	150																																																																									
4	100	100	150																																																																									
5	125	125	190																																																																									
6	150	150	190																																																																									
8	200	200	190																																																																									
  <table border="1" data-bbox="414 1310 606 1444"> <thead> <tr> <th>管徑</th> <th>D</th> <th>H</th> </tr> </thead> <tbody> <tr><td>3</td><td>76</td><td>76</td><td>150</td></tr> <tr><td>4</td><td>100</td><td>100</td><td>150</td></tr> <tr><td>5</td><td>125</td><td>125</td><td>190</td></tr> <tr><td>6</td><td>150</td><td>150</td><td>190</td></tr> <tr><td>8</td><td>200</td><td>200</td><td>190</td></tr> </tbody> </table>	管徑	D	H	3	76	76	150	4	100	100	150	5	125	125	190	6	150	150	190	8	200	200	190	8	2122	BEBE S-SVDE	SVDE 不銹鋼矽氣密電動 on-off 2 段風閥																																																	
管徑	D	H																																																																										
3	76	76	150																																																																									
4	100	100	150																																																																									
5	125	125	190																																																																									
6	150	150	190																																																																									
8	200	200	190																																																																									
  <table border="1" data-bbox="414 1467 606 1601"> <thead> <tr> <th>管徑</th> <th>D</th> <th>H</th> </tr> </thead> <tbody> <tr><td>3</td><td>76</td><td>76</td><td>150</td></tr> <tr><td>4</td><td>100</td><td>100</td><td>150</td></tr> <tr><td>5</td><td>125</td><td>125</td><td>190</td></tr> <tr><td>6</td><td>150</td><td>150</td><td>190</td></tr> <tr><td>8</td><td>200</td><td>200</td><td>190</td></tr> </tbody> </table>	管徑	D	H	3	76	76	150	4	100	100	150	5	125	125	190	6	150	150	190	8	200	200	190	9	2124	BEBE S-SVDM	SVDM 不銹鋼矽氣密電動 4 段風閥																																																	
管徑	D	H																																																																										
3	76	76	150																																																																									
4	100	100	150																																																																									
5	125	125	190																																																																									
6	150	150	190																																																																									
8	200	200	190																																																																									
		1	2161	BEBE S-A90	A90 鋁圓管 90/60/... 彎頭	X																																																																						
		2	2165	BEBE S-AY	AY 鋁圓管 Y/T/... 附件	X																																																																						
		3	215X	BEBE S-S..	S... 輕質不銹鋼/全焊 BPE 附件及其他																																																																							