


































#304 不銹鋼圓型風管另製

S- 項次	代碼	比比 SUS 不銹鋼 風管另件型號/品名	BEBE 比比 圓風管另件相片圖示及尺寸表列:			規格簡列: 材質、厚度、結構...等	備註 其他																																																							
			相片圖示	標示	管件尺寸表及重量																																																									
S S # 3 0 4 不 銹 鋼 圓 型 風 管 另 製	1	2111 BEBE S-SCI SCI 不銹鋼 2管內連接管				<table border="1"> <tr><th>呼徑</th><th>徑</th><th>長</th><th>寬</th><th>高</th><th>重量</th></tr> <tr><th>英吋</th><th>mm</th><th>OD</th><th>L</th><th>W</th><th>H</th><th>kg</th></tr> <tr><td>3</td><td></td><td></td><td></td><td></td><td></td><td></td></tr> <tr><td>4</td><td></td><td></td><td></td><td></td><td></td><td></td></tr> <tr><td>5</td><td></td><td></td><td></td><td></td><td></td><td></td></tr> <tr><td>6</td><td></td><td></td><td></td><td></td><td></td><td></td></tr> <tr><td>8</td><td></td><td></td><td></td><td></td><td></td><td></td></tr> </table>	呼徑	徑	長	寬	高	重量	英吋	mm	OD	L	W	H	kg	3							4							5							6							8							適用管徑=3-20" /長=1D/ 材質=#304/厚度= 0.6mm/特性=1片無 無縫凸延成形							
	呼徑	徑	長	寬	高	重量																																																								
	英吋	mm	OD	L	W	H	kg																																																							
	3																																																													
	4																																																													
	5																																																													
	6																																																													
	8																																																													
	2	2112 BEBE S-SRE SRE 不銹鋼大小接頭				<table border="1"> <tr><th>呼徑</th><th>徑</th><th>長</th><th>寬</th><th>高</th><th>重量</th></tr> <tr><th>英吋</th><th>mm</th><th>OD</th><th>L</th><th>W</th><th>H</th><th>kg</th></tr> <tr><td>3</td><td></td><td></td><td></td><td></td><td></td><td></td></tr> <tr><td>4</td><td></td><td></td><td></td><td></td><td></td><td></td></tr> <tr><td>5</td><td></td><td></td><td></td><td></td><td></td><td></td></tr> <tr><td>6</td><td></td><td></td><td></td><td></td><td></td><td></td></tr> <tr><td>8</td><td></td><td></td><td></td><td></td><td></td><td></td></tr> <tr><td>10</td><td></td><td></td><td></td><td></td><td></td><td></td></tr> </table>	呼徑	徑	長	寬	高	重量	英吋	mm	OD	L	W	H	kg	3							4							5							6							8							10							適用管徑=3-10" /長 =1.5D/材質=#304/厚度 =0.6mm/特性=無縫多次 模具沖壓一體凸延成形.
	呼徑	徑	長	寬	高	重量																																																								
	英吋	mm	OD	L	W	H	kg																																																							
3																																																														
4																																																														
5																																																														
6																																																														
8																																																														
10																																																														
3	2113 BEBE S-S45 S45 不銹鋼 45 度彎頭				<table border="1"> <tr><th>呼徑</th><th>徑</th><th>長</th><th>寬</th><th>高</th><th>重量</th></tr> <tr><th>英吋</th><th>mm</th><th>OD</th><th>L</th><th>W</th><th>H</th><th>kg</th></tr> <tr><td>3</td><td></td><td></td><td></td><td></td><td></td><td></td></tr> <tr><td>4</td><td></td><td></td><td></td><td></td><td></td><td></td></tr> <tr><td>5</td><td></td><td></td><td></td><td></td><td></td><td></td></tr> <tr><td>6</td><td></td><td></td><td></td><td></td><td></td><td></td></tr> <tr><td>8</td><td></td><td></td><td></td><td></td><td></td><td></td></tr> <tr><td>10</td><td></td><td></td><td></td><td></td><td></td><td></td></tr> </table>	呼徑	徑	長	寬	高	重量	英吋	mm	OD	L	W	H	kg	3							4							5							6							8							10							適用管徑=3-8" /長 =1.5/2D/材質=#304/厚度 =0.6mm/特性=2片式沖壓 輪焊,端面加強度 去毛邊反折凸延成形"	
呼徑	徑	長	寬	高	重量																																																									
英吋	mm	OD	L	W	H	kg																																																								
3																																																														
4																																																														
5																																																														
6																																																														
8																																																														
10																																																														
4	2114 BEBE S-S90 S90 不銹鋼 90 度彎頭				<table border="1"> <tr><th>呼徑</th><th>徑</th><th>長</th><th>寬</th><th>高</th><th>重量</th></tr> <tr><th>英吋</th><th>mm</th><th>OD</th><th>L</th><th>W</th><th>H</th><th>kg</th></tr> <tr><td>3</td><td></td><td></td><td></td><td></td><td></td><td></td></tr> <tr><td>4</td><td></td><td></td><td></td><td></td><td></td><td></td></tr> <tr><td>5</td><td></td><td></td><td></td><td></td><td></td><td></td></tr> <tr><td>6</td><td></td><td></td><td></td><td></td><td></td><td></td></tr> <tr><td>8</td><td></td><td></td><td></td><td></td><td></td><td></td></tr> <tr><td>10</td><td></td><td></td><td></td><td></td><td></td><td></td></tr> </table>	呼徑	徑	長	寬	高	重量	英吋	mm	OD	L	W	H	kg	3							4							5							6							8							10							適用管徑=3-8" /長 =1.5/2D/材質=#304/厚度 =0.6mm/特性=2片式沖壓 輪焊,端面加強度 去毛邊反折凸延成形"	
呼徑	徑	長	寬	高	重量																																																									
英吋	mm	OD	L	W	H	kg																																																								
3																																																														
4																																																														
5																																																														
6																																																														
8																																																														
10																																																														
5	2115 BEBE S-SY SY 不銹鋼正 Y 接頭 (含異徑 Y)				<table border="1"> <tr><th>呼徑</th><th>徑</th><th>長</th><th>寬</th><th>高</th><th>重量</th></tr> <tr><th>英吋</th><th>mm</th><th>OD</th><th>L</th><th>W</th><th>H</th><th>kg</th></tr> <tr><td>3</td><td></td><td></td><td></td><td></td><td></td><td></td></tr> <tr><td>4</td><td></td><td></td><td></td><td></td><td></td><td></td></tr> <tr><td>5</td><td></td><td></td><td></td><td></td><td></td><td></td></tr> <tr><td>6</td><td></td><td></td><td></td><td></td><td></td><td></td></tr> <tr><td>8</td><td></td><td></td><td></td><td></td><td></td><td></td></tr> <tr><td>10</td><td></td><td></td><td></td><td></td><td></td><td></td></tr> </table>	呼徑	徑	長	寬	高	重量	英吋	mm	OD	L	W	H	kg	3							4							5							6							8							10							管適用徑=3-8" /長=2D /材質=#304/厚度= 0.6mm/特性=2段精緻 凸延加工成形.	
呼徑	徑	長	寬	高	重量																																																									
英吋	mm	OD	L	W	H	kg																																																								
3																																																														
4																																																														
5																																																														
6																																																														
8																																																														
10																																																														
6	2117 BEBE S-ST ST 不銹鋼正 T 接頭 (含異徑 T)				<table border="1"> <tr><th>呼徑</th><th>徑</th><th>長</th><th>寬</th><th>高</th><th>重量</th></tr> <tr><th>英吋</th><th>mm</th><th>OD</th><th>L</th><th>W</th><th>H</th><th>kg</th></tr> <tr><td>3</td><td></td><td></td><td></td><td></td><td></td><td></td></tr> <tr><td>4</td><td></td><td></td><td></td><td></td><td></td><td></td></tr> <tr><td>5</td><td></td><td></td><td></td><td></td><td></td><td></td></tr> <tr><td>6</td><td></td><td></td><td></td><td></td><td></td><td></td></tr> <tr><td>8</td><td></td><td></td><td></td><td></td><td></td><td></td></tr> <tr><td>10</td><td></td><td></td><td></td><td></td><td></td><td></td></tr> </table>	呼徑	徑	長	寬	高	重量	英吋	mm	OD	L	W	H	kg	3							4							5							6							8							10							適用管徑=3-8" /長=2D /材質=#304/厚度= 0.6mm/特性=低風阻 3段 3片精緻凸延 加工成形.	
呼徑	徑	長	寬	高	重量																																																									
英吋	mm	OD	L	W	H	kg																																																								
3																																																														
4																																																														
5																																																														
6																																																														
8																																																														
10																																																														
7	2121 BEBE S-SVD SVD 不銹鋼矽氣密手 動風量開關				<table border="1"> <tr><th>呼徑</th><th>徑</th><th>長</th><th>寬</th><th>高</th><th>重量</th></tr> <tr><th>英吋</th><th>mm</th><th>OD</th><th>L</th><th>W</th><th>H</th><th>kg</th></tr> <tr><td>3</td><td></td><td></td><td></td><td></td><td></td><td></td></tr> <tr><td>4</td><td></td><td></td><td></td><td></td><td></td><td></td></tr> <tr><td>5</td><td></td><td></td><td></td><td></td><td></td><td></td></tr> <tr><td>6</td><td></td><td></td><td></td><td></td><td></td><td></td></tr> <tr><td>8</td><td></td><td></td><td></td><td></td><td></td><td></td></tr> <tr><td>10</td><td></td><td></td><td></td><td></td><td></td><td></td></tr> </table>	呼徑	徑	長	寬	高	重量	英吋	mm	OD	L	W	H	kg	3							4							5							6							8							10							適用管徑=3-8" /長=2D /材質=#304/厚度= 0.6mm/特性=真焊氣 密風量開關凸延 加工易操作,	
呼徑	徑	長	寬	高	重量																																																									
英吋	mm	OD	L	W	H	kg																																																								
3																																																														
4																																																														
5																																																														
6																																																														
8																																																														
10																																																														
8	2122 BEBES-SVDE SVDE 不銹鋼矽氣密電 動 on-off 2 段風閥 220V				<table border="1"> <tr><th>呼徑</th><th>徑</th><th>長</th><th>寬</th><th>高</th><th>重量</th></tr> <tr><th>英吋</th><th>mm</th><th>OD</th><th>L</th><th>W</th><th>H</th><th>kg</th></tr> <tr><td>3</td><td></td><td></td><td></td><td></td><td></td><td></td></tr> <tr><td>4</td><td></td><td></td><td></td><td></td><td></td><td></td></tr> <tr><td>5</td><td></td><td></td><td></td><td></td><td></td><td></td></tr> <tr><td>6</td><td></td><td></td><td></td><td></td><td></td><td></td></tr> <tr><td>8</td><td></td><td></td><td></td><td></td><td></td><td></td></tr> <tr><td>10</td><td></td><td></td><td></td><td></td><td></td><td></td></tr> </table>	呼徑	徑	長	寬	高	重量	英吋	mm	OD	L	W	H	kg	3							4							5							6							8							10							適用管徑=3-8" /長=2D /材質=#304/厚度= 0.6mm/特性=真焊氣 密風量開關凸延 加工易操作,	
呼徑	徑	長	寬	高	重量																																																									
英吋	mm	OD	L	W	H	kg																																																								
3																																																														
4																																																														
5																																																														
6																																																														
8																																																														
10																																																														
9	2124 BEBE S-SVDM SVDM 不銹鋼矽氣密 電動 4 段風閥 220V				<table border="1"> <tr><th>呼徑</th><th>徑</th><th>長</th><th>寬</th><th>高</th><th>重量</th></tr> <tr><th>英吋</th><th>mm</th><th>OD</th><th>L</th><th>W</th><th>H</th><th>kg</th></tr> <tr><td>3</td><td></td><td></td><td></td><td></td><td></td><td></td></tr> <tr><td>4</td><td></td><td></td><td></td><td></td><td></td><td></td></tr> <tr><td>5</td><td></td><td></td><td></td><td></td><td></td><td></td></tr> <tr><td>6</td><td></td><td></td><td></td><td></td><td></td><td></td></tr> <tr><td>8</td><td></td><td></td><td></td><td></td><td></td><td></td></tr> <tr><td>10</td><td></td><td></td><td></td><td></td><td></td><td></td></tr> </table>	呼徑	徑	長	寬	高	重量	英吋	mm	OD	L	W	H	kg	3							4							5							6							8							10							適用管徑=3-8" /長=2D /材質=#304/厚度= 0.6mm/特性=真焊氣 密風量開關凸延 加工易操作,	
呼徑	徑	長	寬	高	重量																																																									
英吋	mm	OD	L	W	H	kg																																																								
3																																																														
4																																																														
5																																																														
6																																																														
8																																																														
10																																																														
10	212X BEBE S-S.. SCO 輕質全鍍不銹鋼.. 附件				<table border="1"> <tr><th>呼徑</th><th>徑</th><th>長</th><th>寬</th><th>高</th><th>重量</th></tr> <tr><th>英吋</th><th>mm</th><th>OD</th><th>L</th><th>W</th><th>H</th><th>kg</th></tr> <tr><td>3</td><td></td><td></td><td></td><td></td><td></td><td></td></tr> <tr><td>4</td><td></td><td></td><td></td><td></td><td></td><td></td></tr> <tr><td>5</td><td></td><td></td><td></td><td></td><td></td><td></td></tr> <tr><td>6</td><td></td><td></td><td></td><td></td><td></td><td></td></tr> <tr><td>8</td><td></td><td></td><td></td><td></td><td></td><td></td></tr> <tr><td>10</td><td></td><td></td><td></td><td></td><td></td><td></td></tr> </table>	呼徑	徑	長	寬	高	重量	英吋	mm	OD	L	W	H	kg	3							4							5							6							8							10							3~8"	
呼徑	徑	長	寬	高	重量																																																									
英吋	mm	OD	L	W	H	kg																																																								
3																																																														
4																																																														
5																																																														
6																																																														
8																																																														
10																																																														
11	212X BEBE S-SBPE 其他之重型 BPE 不銹 鋼真空法蘭送料管及 各式附件.				<table border="1"> <tr><th>呼徑</th><th>徑</th><th>長</th><th>寬</th><th>高</th><th>重量</th></tr> <tr><th>英吋</th><th>mm</th><th>OD</th><th>L</th><th>W</th><th>H</th><th>kg</th></tr> <tr><td>3</td><td></td><td></td><td></td><td></td><td></td><td></td></tr> <tr><td>4</td><td></td><td></td><td></td><td></td><td></td><td></td></tr> <tr><td>5</td><td></td><td></td><td></td><td></td><td></td><td></td></tr> <tr><td>6</td><td></td><td></td><td></td><td></td><td></td><td></td></tr> <tr><td>8</td><td></td><td></td><td></td><td></td><td></td><td></td></tr> <tr><td>10</td><td></td><td></td><td></td><td></td><td></td><td></td></tr> </table>	呼徑	徑	長	寬	高	重量	英吋	mm	OD	L	W	H	kg	3							4							5							6							8							10							2~6"	
呼徑	徑	長	寬	高	重量																																																									
英吋	mm	OD	L	W	H	kg																																																								
3																																																														
4																																																														
5																																																														
6																																																														
8																																																														
10																																																														

S-SS F 不鏽鋼快速鎖環式圓管另件

S-SS F	項次	代碼	比比 SUS 不銹鋼 風管另件型號/品名	BEBE 比比 圓風管另件相片圖示及尺寸表列:			比比 SUS 不銹鋼 風管另件型號/品名	備註 其他																																																						
				相片圖示	標示	管件尺寸表及重量																																																								
S-SS F	1	2131	BEBE S-SCF SCF 快鎖可調 sus 抱管夾			<table border="1"> <thead> <tr> <th>呼徑</th> <th>徑</th> <th>長</th> <th>寬</th> <th>高</th> <th>重量</th> </tr> <tr> <th>英吋</th> <th>mm</th> <th>OD</th> <th>L</th> <th>W</th> <th>H</th> <th>kg</th> </tr> </thead> <tbody> <tr><td>3</td><td></td><td></td><td></td><td></td><td></td><td></td></tr> <tr><td>4</td><td></td><td></td><td></td><td></td><td></td><td></td></tr> <tr><td>5</td><td></td><td></td><td></td><td></td><td></td><td></td></tr> <tr><td>6</td><td></td><td></td><td></td><td></td><td></td><td></td></tr> <tr><td>8</td><td></td><td></td><td></td><td></td><td></td><td></td></tr> <tr><td>10</td><td></td><td></td><td></td><td></td><td></td><td></td></tr> </tbody> </table>	呼徑	徑	長	寬	高	重量	英吋	mm	OD	L	W	H	kg	3							4							5							6							8							10							
	呼徑	徑	長	寬	高	重量																																																								
	英吋	mm	OD	L	W	H	kg																																																							
	3																																																													
	4																																																													
	5																																																													
	6																																																													
	8																																																													
	10																																																													
	2	2132	BEBE S-SCIF SCIF sus 端面快鎖接頭			<table border="1"> <thead> <tr> <th>呼徑</th> <th>徑</th> <th>長</th> <th>寬</th> <th>高</th> <th>重量</th> </tr> <tr> <th>英吋</th> <th>mm</th> <th>OD</th> <th>L</th> <th>W</th> <th>H</th> <th>kg</th> </tr> </thead> <tbody> <tr><td>3</td><td></td><td></td><td></td><td></td><td></td><td></td></tr> <tr><td>4</td><td></td><td></td><td></td><td></td><td></td><td></td></tr> <tr><td>5</td><td></td><td></td><td></td><td></td><td></td><td></td></tr> <tr><td>6</td><td></td><td></td><td></td><td></td><td></td><td></td></tr> <tr><td>8</td><td></td><td></td><td></td><td></td><td></td><td></td></tr> </tbody> </table>	呼徑	徑	長	寬	高	重量	英吋	mm	OD	L	W	H	kg	3							4							5							6							8							適用管徑=3-8" /長=1D /材質= SGCC /厚度=0.6mm/特性=1片無無縫凸延成形。 (扣接為端面 90 度凸延)							
	呼徑	徑	長	寬	高	重量																																																								
	英吋	mm	OD	L	W	H	kg																																																							
3																																																														
4																																																														
5																																																														
6																																																														
8																																																														
3	2133	BEBE S-SREF SREF sus 快鎖大小頭			<table border="1"> <thead> <tr> <th>呼徑</th> <th>徑</th> <th>長</th> <th>寬</th> <th>高</th> <th>重量</th> </tr> <tr> <th>英吋</th> <th>mm</th> <th>OD</th> <th>L</th> <th>W</th> <th>H</th> <th>kg</th> </tr> </thead> <tbody> <tr><td>3</td><td></td><td></td><td></td><td></td><td></td><td></td></tr> <tr><td>4</td><td></td><td></td><td></td><td></td><td></td><td></td></tr> <tr><td>5</td><td></td><td></td><td></td><td></td><td></td><td></td></tr> <tr><td>6</td><td></td><td></td><td></td><td></td><td></td><td></td></tr> <tr><td>8</td><td></td><td></td><td></td><td></td><td></td><td></td></tr> </tbody> </table>	呼徑	徑	長	寬	高	重量	英吋	mm	OD	L	W	H	kg	3							4							5							6							8							適用管徑=3-8" /長=1.5D/材質= SGCC /厚度=0.6mm/特性=無縫多次模具沖壓一体凸延成形。 (扣接為端面 90 度凸延)								
呼徑	徑	長	寬	高	重量																																																									
英吋	mm	OD	L	W	H	kg																																																								
3																																																														
4																																																														
5																																																														
6																																																														
8																																																														
4	2134	BEBE S-S45F S45sus 快鎖 45 度彎頭			<table border="1"> <thead> <tr> <th>呼徑</th> <th>徑</th> <th>長</th> <th>寬</th> <th>高</th> <th>重量</th> </tr> <tr> <th>英吋</th> <th>mm</th> <th>OD</th> <th>L</th> <th>W</th> <th>H</th> <th>kg</th> </tr> </thead> <tbody> <tr><td>3</td><td></td><td></td><td></td><td></td><td></td><td></td></tr> <tr><td>4</td><td></td><td></td><td></td><td></td><td></td><td></td></tr> <tr><td>5</td><td></td><td></td><td></td><td></td><td></td><td></td></tr> <tr><td>6</td><td></td><td></td><td></td><td></td><td></td><td></td></tr> <tr><td>8</td><td></td><td></td><td></td><td></td><td></td><td></td></tr> </tbody> </table>	呼徑	徑	長	寬	高	重量	英吋	mm	OD	L	W	H	kg	3							4							5							6							8							適用管徑=3-8" /長=2D /材質=SGCC/厚度=0.6mm/ 特性=2 片式沖壓輪焊,端 面加強度去毛邊反折凸延 成形" (扣接為端面 90 度 凸延)								
呼徑	徑	長	寬	高	重量																																																									
英吋	mm	OD	L	W	H	kg																																																								
3																																																														
4																																																														
5																																																														
6																																																														
8																																																														
5	2135	BEBE S-S90F S90sus 快鎖 90 度彎頭			<table border="1"> <thead> <tr> <th>呼徑</th> <th>徑</th> <th>長</th> <th>寬</th> <th>高</th> <th>重量</th> </tr> <tr> <th>英吋</th> <th>mm</th> <th>OD</th> <th>L</th> <th>W</th> <th>H</th> <th>kg</th> </tr> </thead> <tbody> <tr><td>3</td><td></td><td></td><td></td><td></td><td></td><td></td></tr> <tr><td>4</td><td></td><td></td><td></td><td></td><td></td><td></td></tr> <tr><td>5</td><td></td><td></td><td></td><td></td><td></td><td></td></tr> <tr><td>6</td><td></td><td></td><td></td><td></td><td></td><td></td></tr> <tr><td>8</td><td></td><td></td><td></td><td></td><td></td><td></td></tr> </tbody> </table>	呼徑	徑	長	寬	高	重量	英吋	mm	OD	L	W	H	kg	3							4							5							6							8							適用管徑=3-8" /長=2D /材質=SGCC/厚度=0.6mm/ 特性=2 片式沖壓輪焊,端 面加強度去毛邊反折凸延 成形" (扣接為端面 90 度 凸延)								
呼徑	徑	長	寬	高	重量																																																									
英吋	mm	OD	L	W	H	kg																																																								
3																																																														
4																																																														
5																																																														
6																																																														
8																																																														
6	2136	BEBE S-SYF SYF sus 快鎖 Y 接頭 (含異徑)			<table border="1"> <thead> <tr> <th>呼徑</th> <th>徑</th> <th>長</th> <th>寬</th> <th>高</th> <th>重量</th> </tr> <tr> <th>英吋</th> <th>mm</th> <th>OD</th> <th>L</th> <th>W</th> <th>H</th> <th>kg</th> </tr> </thead> <tbody> <tr><td>3</td><td></td><td></td><td></td><td></td><td></td><td></td></tr> <tr><td>4</td><td></td><td></td><td></td><td></td><td></td><td></td></tr> <tr><td>5</td><td></td><td></td><td></td><td></td><td></td><td></td></tr> <tr><td>6</td><td></td><td></td><td></td><td></td><td></td><td></td></tr> <tr><td>8</td><td></td><td></td><td></td><td></td><td></td><td></td></tr> </tbody> </table>	呼徑	徑	長	寬	高	重量	英吋	mm	OD	L	W	H	kg	3							4							5							6							8							適用管徑=3-8" /長=1D /材質= SGCC /厚度=1.0mm/特性=端面凸 延另可供對法蘭束箍 夾快鎖。 (扣接為端面 90 度凸延)								
呼徑	徑	長	寬	高	重量																																																									
英吋	mm	OD	L	W	H	kg																																																								
3																																																														
4																																																														
5																																																														
6																																																														
8																																																														
7	2138	BEBE S-STF STF sus 快鎖 T 接頭 (含異徑)			<table border="1"> <thead> <tr> <th>呼徑</th> <th>徑</th> <th>長</th> <th>寬</th> <th>高</th> <th>重量</th> </tr> <tr> <th>英吋</th> <th>mm</th> <th>OD</th> <th>L</th> <th>W</th> <th>H</th> <th>kg</th> </tr> </thead> <tbody> <tr><td>3</td><td></td><td></td><td></td><td></td><td></td><td></td></tr> <tr><td>4</td><td></td><td></td><td></td><td></td><td></td><td></td></tr> <tr><td>5</td><td></td><td></td><td></td><td></td><td></td><td></td></tr> <tr><td>6</td><td></td><td></td><td></td><td></td><td></td><td></td></tr> <tr><td>8</td><td></td><td></td><td></td><td></td><td></td><td></td></tr> </tbody> </table>	呼徑	徑	長	寬	高	重量	英吋	mm	OD	L	W	H	kg	3							4							5							6							8							適用管徑=3-8" /長=2D /材質= SGCC /厚度=0.6mm/特性=2 段精緻 凸延加工成形。 (扣接為端面 90 度凸延)								
呼徑	徑	長	寬	高	重量																																																									
英吋	mm	OD	L	W	H	kg																																																								
3																																																														
4																																																														
5																																																														
6																																																														
8																																																														
8	2141	BEBE S-SVDF SVDFsus 快接法蘭矽氣密 手動風量開關			<table border="1"> <thead> <tr> <th>呼徑</th> <th>徑</th> <th>長</th> <th>寬</th> <th>高</th> <th>重量</th> </tr> <tr> <th>英吋</th> <th>mm</th> <th>OD</th> <th>L</th> <th>W</th> <th>H</th> <th>kg</th> </tr> </thead> <tbody> <tr><td>3</td><td></td><td></td><td></td><td></td><td></td><td></td></tr> <tr><td>4</td><td></td><td></td><td></td><td></td><td></td><td></td></tr> <tr><td>5</td><td></td><td></td><td></td><td></td><td></td><td></td></tr> <tr><td>6</td><td></td><td></td><td></td><td></td><td></td><td></td></tr> <tr><td>8</td><td></td><td></td><td></td><td></td><td></td><td></td></tr> </tbody> </table>	呼徑	徑	長	寬	高	重量	英吋	mm	OD	L	W	H	kg	3							4							5							6							8							適用管徑=3-8" /長=2D/ 材質=#304/厚度=0.6mm/ 特性=莫焊氣密風量開關 凸延,加工易操作 (扣接為端面 90 度凸延)								
呼徑	徑	長	寬	高	重量																																																									
英吋	mm	OD	L	W	H	kg																																																								
3																																																														
4																																																														
5																																																														
6																																																														
8																																																														
9	2142	BEBE S-SVDEF SVDEFsus 快鎖矽氣密 電動 on-off 2 段風閥 220V			<table border="1"> <thead> <tr> <th>呼徑</th> <th>徑</th> <th>長</th> <th>寬</th> <th>高</th> <th>重量</th> </tr> <tr> <th>英吋</th> <th>mm</th> <th>OD</th> <th>L</th> <th>W</th> <th>H</th> <th>kg</th> </tr> </thead> <tbody> <tr><td>3</td><td></td><td></td><td></td><td></td><td></td><td></td></tr> <tr><td>4</td><td></td><td></td><td></td><td></td><td></td><td></td></tr> <tr><td>5</td><td></td><td></td><td></td><td></td><td></td><td></td></tr> <tr><td>6</td><td></td><td></td><td></td><td></td><td></td><td></td></tr> <tr><td>8</td><td></td><td></td><td></td><td></td><td></td><td></td></tr> </tbody> </table>	呼徑	徑	長	寬	高	重量	英吋	mm	OD	L	W	H	kg	3							4							5							6							8															
呼徑	徑	長	寬	高	重量																																																									
英吋	mm	OD	L	W	H	kg																																																								
3																																																														
4																																																														
5																																																														
6																																																														
8																																																														
10	2144	BEBE S-SVDMF SVDMFsus 快接法蘭矽氣密 電動 4 段風閥 220V			<table border="1"> <thead> <tr> <th>呼徑</th> <th>徑</th> <th>長</th> <th>寬</th> <th>高</th> <th>重量</th> </tr> <tr> <th>英吋</th> <th>mm</th> <th>OD</th> <th>L</th> <th>W</th> <th>H</th> <th>kg</th> </tr> </thead> <tbody> <tr><td>3</td><td></td><td></td><td></td><td></td><td></td><td></td></tr> <tr><td>4</td><td></td><td></td><td></td><td></td><td></td><td></td></tr> <tr><td>5</td><td></td><td></td><td></td><td></td><td></td><td></td></tr> <tr><td>6</td><td></td><td></td><td></td><td></td><td></td><td></td></tr> <tr><td>8</td><td></td><td></td><td></td><td></td><td></td><td></td></tr> </tbody> </table>	呼徑	徑	長	寬	高	重量	英吋	mm	OD	L	W	H	kg	3							4							5							6							8							適用管徑=3-8" /長=2D /材質=#304/厚度=0.6mm/特性=莫焊氣密 風量開關凸延加工,電動 ON/Off 易操作。 (扣接為端面 90 度凸延)								
呼徑	徑	長	寬	高	重量																																																									
英吋	mm	OD	L	W	H	kg																																																								
3																																																														
4																																																														
5																																																														
6																																																														
8																																																														
11	217x	BEBE S-SBPCC SBPCCsus#304 重型生物 衛生送料 B PE 快裝管卡箍 及附件			<table border="1"> <thead> <tr> <th>呼徑</th> <th>徑</th> <th>長</th> <th>寬</th> <th>高</th> <th>重量</th> </tr> <tr> <th>英吋</th> <th>mm</th> <th>OD</th> <th>L</th> <th>W</th> <th>H</th> <th>kg</th> </tr> </thead> <tbody> <tr><td>3</td><td></td><td></td><td></td><td></td><td></td><td></td></tr> <tr><td>4</td><td></td><td></td><td></td><td></td><td></td><td></td></tr> <tr><td>5</td><td></td><td></td><td></td><td></td><td></td><td></td></tr> <tr><td>6</td><td></td><td></td><td></td><td></td><td></td><td></td></tr> <tr><td>8</td><td></td><td></td><td></td><td></td><td></td><td></td></tr> </tbody> </table>	呼徑	徑	長	寬	高	重量	英吋	mm	OD	L	W	H	kg	3							4							5							6							8															
呼徑	徑	長	寬	高	重量																																																									
英吋	mm	OD	L	W	H	kg																																																								
3																																																														
4																																																														
5																																																														
6																																																														
8																																																														
12	218x	BEBE S-Sxx 其他:																																																												