








S S # 3 0 4 不 銹 鋼 圓 型 風 管 另 件	BEBE S-S & S-F 系列	項次	BEBE 電腦代碼	BEBE 比比型號	比比 SUS304/AL 不銹鋼(輕)圓型風管另件名稱	規格簡列: (詳見專章)					
						管徑範圍	件長寬高	另件材質	規格	厚度	結構特性
	S-S 不銹鋼圓型風管另件圖示 	1	2111.	BEBE S-SCI	SCI 不銹鋼 2 管內連接管	適用管徑=3-8" /長=1D /材質=#304/厚度=0.6mm/特性=1片無縫凸延成形					
		2	2112.	BEBE S-SRE	SRE 不銹鋼大小接頭	適用管徑=3-8" /長=1.5D /材質=#304/厚度=0.6mm/特性=無縫多次模具沖壓一體凸延成形.					
		3	2113	BEBE S-S45	S45 不銹鋼 45 度彎頭	適用管徑=3-8" /長=1.5/2D /材質=#304/厚度=0.6mm/特性=2片式沖壓輪焊, 端面加強度去毛邊反折凸延成形"					
			2114	BEBE S-S90	S90 不銹鋼 90 度彎頭						
	 	4	2115	BEBE S-SY	SY 不銹鋼正 Y 接頭(含異徑 Y)	管適用徑=3-8" /長=2D /材質=#304/厚度=0.6mm/特性=2段精緻凸延加工成形.					
		5	2117	BEBE S-ST	ST 不銹鋼正 T 接頭(含異徑 T)	適用管徑=3-8" /長=2D /材質=#304/厚度=0.6mm/特性=低風阻 3段3片精緻凸延加工成形.					
	 	6	2121 2122 2124	BEBE S-SVD BEBE S-SVDE BEBE S-SVDM	SVD 不銹鋼氣密手動風量開關 SVDE 不銹鋼氣密電動 on-off 開關(1/2) SVDM 不銹鋼氣密電動 3 段開關(1/2)	適用管徑=3-8" /長=2D /材質=#304/厚度=0.6mm/特性=桌焊氣密風量開關凸延加工易操作,					
		7	212x	BEBE S-S..	SCO 輕質全鍍不銹鋼.. 附件	3-12"					
	8	212x	BEBE S-SBPE..	其他之重型 BPE 不銹鋼真空法蘭送料管及各式附件.	2-6						

S
|
S

F
不
鏽
鋼
快
鎖
法
蘭
式
圓
管
另
件

<p>S-SF 不鏽鋼快鎖法蘭式圓管另件</p>      	9	2131	BEBE S-SFCa	SFCa sus 快鎖可調法蘭抱管夾	
		2132	BEBE S-SFCI	SFCI sus 端面法蘭接頭	
		2133	BEBE S-SFRE	SFRE sus 快接法蘭大小頭	
		2134	BEBE S-SF45	SF90 sus 快接法蘭 45 度彎頭	
		2135	BEBE S-SF90	SF90 sus 快接法蘭 90 度彎頭	
		2136	BEBE S-SFY	SFY sus 快接法蘭 Y 接頭(含異徑)	
		2138	BEBE S-SFT	SFT sus 快接法蘭 T 接頭(含異徑)	
		2141	BEBE S-SFVD	SFVD sus 快接法蘭氣密手動風量開關	
		2142	BEBE S-SFVDE	SFVDE sus 快接法蘭氣密電動 on-off 開關 (1/2)	
	2144	BEBE S-SFVDM	SFVDM sus 快接法蘭氣密電動 3 段開關 (1/2)		
	10	214x	BEBE S-Sxx	PSF... 輕質氣密全鐸不鏽鋼法蘭式附件	
<p>sus#304 重型生物衛生送料 B PE 快裝管卡箍及附件:</p> 	11	217x	BEBE S-SBPCC	SBPCC sus#304 重型生物衛生送料 B PE 快裝管卡箍及附件	
	12	218x	BEBE S-Sxx	其他:	