









	BEBE S-S & S-F 系列	項次	BEBE 電腦代碼	BEBE 比比型號	比比 SUS304/AL 不銹鋼(輕)圓型風管另件名稱	規格簡列: (詳見專章)						
						管徑範圍	件長寬高	另件材質	規格	厚度	結構特性	備註及其他
S   S  # 3 0 4  不 銹 鋼 圓 型 風 管 另 件	S-S 不銹鋼圓型風管另件圖示 	1	2111.	BEBE S-SCI	SCI 不銹鋼 2 管內連接管	適用管徑=3-8" /長=1D /材質=#304/厚度=0.6mm/特性=1片無縫凸延成形						
		2	2112.	BEBE S-SRE	SRE 不銹鋼大小接頭	適用管徑=3-8" /長=1.5D /材質=#304/厚度=0.6mm/特性=無縫多次模具沖壓一體凸延成形.						
		3	2113	BEBE S-S45	S45 不銹鋼 45 度彎頭	適用管徑=3-8" /長=1.5/2D /材質=#304/厚度=0.6mm/特性=2片式沖壓輪焊, 端面加強度去毛邊反折凸延成形"						
			2114	BEBE S-S90	S90 不銹鋼 90 度彎頭							
	 	4	2115	BEBE S-SY	SY 不銹鋼正 Y 接頭(含異徑 Y)	管適用徑=3-8" /長=2D /材質=#304/厚度=0.6mm/特性=2段精緻凸延加工成形.						
		5	2117	BEBE S-ST	ST 不銹鋼正 T 接頭(含異徑 T)	適用管徑=3-8" /長=2D /材質=#304/厚度=0.6mm/特性=低風阻 3段3片精緻凸延加工成形.						
	 	6	2121 2122 2124	BEBE S-SVD BEBE S-SVDE BEBE S-SVDM	SVD 不銹鋼氣密手動風量開關 SVDE 不銹鋼氣密電動 on-off 開關(1/2) SVDM 不銹鋼氣密電動 3 段開關(1/2)	適用管徑=3-8" /長=2D /材質=#304/厚度=0.6mm/特性=桌焊氣密風量開關凸延加工易操作,						
		7	212x	BEBE S-S..	SCO 輕質全鋁不銹鋼.. 附件	3-12"						
	8	212x	BEBE S-SBPE..	其他之重型 BPE 不銹鋼真空法蘭送料管及各式附件.	2-6							

S   S  F 不 鏽 鋼 快 鎖 法 蘭 式 圓 管 另 件	S-SF 不鏽鋼快鎖法蘭式圓管另件	9	2131	<b>BEBE S-SFCa</b>	SFCa sus 快鎖可調法蘭抱管夾	
			2132	<b>BEBE S-SFCI</b>	SFCI sus 端面法蘭接頭	
			2133	<b>BEBE S-SFRE</b>	SFRE sus 快接法蘭大小頭	
			2134	<b>BEBE S-SF45</b>	SF90 sus 快接法蘭 45 度彎頭	
			2135	<b>BEBE S-SF90</b>	SF90 sus 快接法蘭 90 度彎頭	
			2136	<b>BEBE S-SFY</b>	SFY sus 快接法蘭 Y 接頭(含異徑)	
			2138	<b>BEBE S-SFT</b>	SFT sus 快接法蘭 T 接頭(含異徑)	
			2141	<b>BEBE S-SFVD</b>	SFVD sus 快接法蘭氣密手動風量開關	
			2142	<b>BEBE S-SFVDE</b>	SFVDE sus 快接法蘭氣密電動 on-off 開關 (1/2)	
			2144	<b>BEBE S-SFVDM</b>	SFVDM sus 快接法蘭氣密電動 3 段開關 (1/2)	
		10	214x	<b>BEBE S-Sxx</b>	PSF... 輕質氣密全鐸不鏽鋼法蘭式附件	
sus#304 重型生物衛生送料 B PE 快裝管卡箍及附件:		11	217x	<b>BEBE S-SBPCC</b>	SBPCC sus#304 重型生物衛生送料 B PE 快裝管卡箍及附件	
		12	218x	<b>BEBE S-Sxx</b>	其他:	