


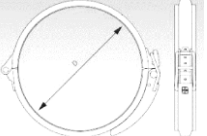

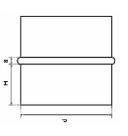

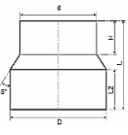

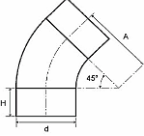

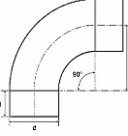

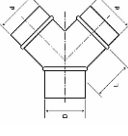

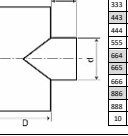
















S S F 不 鏽 鋼 翻 邊 圓 管 (鋁 管) 銜 接 另 件	F-SB 快裝翻邊不鏽鋼圓管 (F-AA 快裝鋁管) S-S 銜接另件 圖示	項 次	BEBE 電腦 代碼	BEBE 比比型號	比比 SUS304/AL 不鏽鋼 翻邊圓管(鋁管)銜接另件名稱	規格簡列																																																																					
						規 格	厚 度	結 構 特 性	備 註 及 其 他																																																																		
	 <table border="1" data-bbox="422 280 598 414"> <thead> <tr><th>管徑</th><th>厚</th><th>Kg/M</th></tr> </thead> <tbody> <tr><td>2</td><td>50</td><td>0.6</td></tr> <tr><td>3</td><td>75</td><td>0.6</td></tr> <tr><td>4</td><td>100</td><td>0.6</td></tr> <tr><td>6</td><td>150</td><td>0.6</td></tr> <tr><td>8</td><td>200</td><td>0.8</td></tr> </tbody> </table>	管徑	厚	Kg/M	2	50	0.6	3	75	0.6	4	100	0.6	6	150	0.6	8	200	0.8	1	2110	BEBE F-SB	F-SB sus 快裝翻邊不銹鋼風管 2-8" (L=20/30/50cm/1m/2m)																																																				
管徑	厚	Kg/M																																																																									
2	50	0.6																																																																									
3	75	0.6																																																																									
4	100	0.6																																																																									
6	150	0.6																																																																									
8	200	0.8																																																																									
	 <table border="1" data-bbox="422 436 598 571"> <thead> <tr><th>管徑</th><th>厚</th><th>Kg/M</th></tr> </thead> <tbody> <tr><td>2</td><td>50</td><td>1.0</td></tr> <tr><td>3</td><td>75</td><td>1.2</td></tr> <tr><td>4</td><td>100</td><td>1.5</td></tr> <tr><td>5</td><td>125</td><td>2.0</td></tr> <tr><td>6</td><td>150</td><td>2.25</td></tr> </tbody> </table>	管徑	厚	Kg/M	2	50	1.0	3	75	1.2	4	100	1.5	5	125	2.0	6	150	2.25	2	2200	BEBE F-AA	F-AA AL 快裝翻邊鋁風管 2-6" (L=20/30/50cm/1m/2m)																																																				
管徑	厚	Kg/M																																																																									
2	50	1.0																																																																									
3	75	1.2																																																																									
4	100	1.5																																																																									
5	125	2.0																																																																									
6	150	2.25																																																																									
	 FC sus 快裝可調法蘭管夾  <table border="1" data-bbox="502 593 598 728"> <thead> <tr><th>管徑</th><th>D</th></tr> </thead> <tbody> <tr><td>3</td><td>76</td></tr> <tr><td>4</td><td>100</td></tr> <tr><td>5</td><td>125</td></tr> <tr><td>6</td><td>150</td></tr> <tr><td>8</td><td>200</td></tr> <tr><td>10</td><td>250</td></tr> </tbody> </table>	管徑	D	3	76	4	100	5	125	6	150	8	200	10	250	3	2522	BEBE S-SCF	SCF sus 快裝翻邊管抱管夾																																																								
管徑	D																																																																										
3	76																																																																										
4	100																																																																										
5	125																																																																										
6	150																																																																										
8	200																																																																										
10	250																																																																										
	  <table border="1" data-bbox="422 750 598 884"> <thead> <tr><th>管徑</th><th>D</th><th>H</th><th>重</th></tr> </thead> <tbody> <tr><td>3</td><td>76</td><td>76</td><td>0.12</td></tr> <tr><td>4</td><td>100</td><td>98.8</td><td>0.15</td></tr> <tr><td>5</td><td>125</td><td>98.8</td><td>0.19</td></tr> <tr><td>6</td><td>150</td><td>123.8</td><td>0.21</td></tr> <tr><td>8</td><td>200</td><td>123.8</td><td>0.29</td></tr> <tr><td>10</td><td>250</td><td>150</td><td>0.37</td></tr> <tr><td>12</td><td>300</td><td>150</td><td>0.43</td></tr> <tr><td>14</td><td>350</td><td>150</td><td>0.5</td></tr> <tr><td>16</td><td>400</td><td>198.6</td><td>0.67</td></tr> <tr><td>20</td><td>500</td><td>198.6</td><td>0.85</td></tr> </tbody> </table>	管徑	D	H	重	3	76	76	0.12	4	100	98.8	0.15	5	125	98.8	0.19	6	150	123.8	0.21	8	200	123.8	0.29	10	250	150	0.37	12	300	150	0.43	14	350	150	0.5	16	400	198.6	0.67	20	500	198.6	0.85	4	2132	BEBE S-SCIF	SCIF sus 端面翻邊接頭																										
管徑	D	H	重																																																																								
3	76	76	0.12																																																																								
4	100	98.8	0.15																																																																								
5	125	98.8	0.19																																																																								
6	150	123.8	0.21																																																																								
8	200	123.8	0.29																																																																								
10	250	150	0.37																																																																								
12	300	150	0.43																																																																								
14	350	150	0.5																																																																								
16	400	198.6	0.67																																																																								
20	500	198.6	0.85																																																																								
	 SFRE sus 翻邊大小頭  <table border="1" data-bbox="422 907 598 1041"> <thead> <tr><th>管徑</th><th>D</th><th>d</th><th>L</th><th>H</th><th>重</th></tr> </thead> <tbody> <tr><td>4-3</td><td>100-76</td><td>98.8</td><td>76</td><td>110</td><td>40</td></tr> <tr><td>5-4</td><td>125-100</td><td>123.8</td><td>98.8</td><td>112</td><td>45</td></tr> <tr><td>6-4</td><td>150-100</td><td>150</td><td>98.8</td><td>125</td><td>45</td></tr> <tr><td>6-5</td><td>150-125</td><td>150</td><td>123.8</td><td>117</td><td>45</td></tr> <tr><td>8-4</td><td>200-100</td><td>198.6</td><td>98.8</td><td>150</td><td>45</td></tr> <tr><td>8-6</td><td>200-150</td><td>198.6</td><td>150</td><td>125</td><td>45</td></tr> <tr><td>10-4</td><td>250-200</td><td>248.5</td><td>198.6</td><td>125</td><td>45</td></tr> </tbody> </table>	管徑	D	d	L	H	重	4-3	100-76	98.8	76	110	40	5-4	125-100	123.8	98.8	112	45	6-4	150-100	150	98.8	125	45	6-5	150-125	150	123.8	117	45	8-4	200-100	198.6	98.8	150	45	8-6	200-150	198.6	150	125	45	10-4	250-200	248.5	198.6	125	45	5	2133	BEBE S-SREF	SREF sus 翻邊大小頭																						
管徑	D	d	L	H	重																																																																						
4-3	100-76	98.8	76	110	40																																																																						
5-4	125-100	123.8	98.8	112	45																																																																						
6-4	150-100	150	98.8	125	45																																																																						
6-5	150-125	150	123.8	117	45																																																																						
8-4	200-100	198.6	98.8	150	45																																																																						
8-6	200-150	198.6	150	125	45																																																																						
10-4	250-200	248.5	198.6	125	45																																																																						
	  <table border="1" data-bbox="422 1064 598 1198"> <thead> <tr><th>管徑</th><th>d</th><th>A</th><th>H</th><th>重</th></tr> </thead> <tbody> <tr><td>3</td><td>76</td><td>76</td><td>100</td><td>40</td></tr> <tr><td>4</td><td>100</td><td>98.8</td><td>100</td><td>40</td></tr> <tr><td>5</td><td>125</td><td>123.8</td><td>125</td><td>40</td></tr> <tr><td>6</td><td>150</td><td>150</td><td>150</td><td>40</td></tr> <tr><td>8</td><td>200</td><td>198.6</td><td>200</td><td>40</td></tr> </tbody> </table>	管徑	d	A	H	重	3	76	76	100	40	4	100	98.8	100	40	5	125	123.8	125	40	6	150	150	150	40	8	200	198.6	200	40	6	2134	BEBE S-S45F	S45F sus 翻邊 45 度彎頭																																								
管徑	d	A	H	重																																																																							
3	76	76	100	40																																																																							
4	100	98.8	100	40																																																																							
5	125	123.8	125	40																																																																							
6	150	150	150	40																																																																							
8	200	198.6	200	40																																																																							
	 SF90 sus 快裝法蘭 90 度彎頭  <table border="1" data-bbox="422 1220 598 1355"> <thead> <tr><th>管徑</th><th>d</th><th>A</th><th>H</th><th>重</th></tr> </thead> <tbody> <tr><td>3</td><td>76</td><td>76</td><td>100</td><td>40</td></tr> <tr><td>4</td><td>100</td><td>98.8</td><td>100</td><td>40</td></tr> <tr><td>5</td><td>125</td><td>123.8</td><td>125</td><td>40</td></tr> <tr><td>6</td><td>150</td><td>150</td><td>150</td><td>40</td></tr> <tr><td>8</td><td>200</td><td>198.6</td><td>200</td><td>40</td></tr> </tbody> </table>	管徑	d	A	H	重	3	76	76	100	40	4	100	98.8	100	40	5	125	123.8	125	40	6	150	150	150	40	8	200	198.6	200	40	7	2135	BEBE S-S90F	S90F sus 翻邊 90 度彎頭																																								
管徑	d	A	H	重																																																																							
3	76	76	100	40																																																																							
4	100	98.8	100	40																																																																							
5	125	123.8	125	40																																																																							
6	150	150	150	40																																																																							
8	200	198.6	200	40																																																																							
	 SYF sus 快裝 Y 接頭(含異徑)  <table border="1" data-bbox="422 1377 598 1512"> <thead> <tr><th>管徑</th><th>D</th><th>d</th><th>L</th><th>H</th><th>重</th></tr> </thead> <tbody> <tr><td>333</td><td>76-76-76</td><td>76</td><td>76</td><td>130</td><td>1.0</td></tr> <tr><td>433</td><td>100-76-76</td><td>98.8</td><td>76</td><td>130</td><td>1.0</td></tr> <tr><td>444</td><td>100-100-100</td><td>98.8</td><td>98.8</td><td>140</td><td>1.1</td></tr> <tr><td>544</td><td>125-100-100</td><td>123.8</td><td>98.8</td><td>150</td><td>0.8</td></tr> <tr><td>555</td><td>125-125-125</td><td>123.8</td><td>123.8</td><td>150</td><td>0.9</td></tr> <tr><td>644</td><td>150-100-100</td><td>150</td><td>98.8</td><td>195</td><td>1.0</td></tr> <tr><td>655</td><td>150-125-125</td><td>150</td><td>123.8</td><td>200</td><td>1.0</td></tr> <tr><td>744</td><td>150-150-150</td><td>150</td><td>150</td><td>205</td><td>1.2</td></tr> <tr><td>844</td><td>200-150-150</td><td>198.6</td><td>150</td><td>210</td><td>1.2</td></tr> <tr><td>888</td><td>200-200-200</td><td>198.6</td><td>198.6</td><td>210</td><td>1.4</td></tr> </tbody> </table>	管徑	D	d	L	H	重	333	76-76-76	76	76	130	1.0	433	100-76-76	98.8	76	130	1.0	444	100-100-100	98.8	98.8	140	1.1	544	125-100-100	123.8	98.8	150	0.8	555	125-125-125	123.8	123.8	150	0.9	644	150-100-100	150	98.8	195	1.0	655	150-125-125	150	123.8	200	1.0	744	150-150-150	150	150	205	1.2	844	200-150-150	198.6	150	210	1.2	888	200-200-200	198.6	198.6	210	1.4	8	2136	BEBE S-SYF	SYF sus 翻邊 Y 接頭(含異徑)				
管徑	D	d	L	H	重																																																																						
333	76-76-76	76	76	130	1.0																																																																						
433	100-76-76	98.8	76	130	1.0																																																																						
444	100-100-100	98.8	98.8	140	1.1																																																																						
544	125-100-100	123.8	98.8	150	0.8																																																																						
555	125-125-125	123.8	123.8	150	0.9																																																																						
644	150-100-100	150	98.8	195	1.0																																																																						
655	150-125-125	150	123.8	200	1.0																																																																						
744	150-150-150	150	150	205	1.2																																																																						
844	200-150-150	198.6	150	210	1.2																																																																						
888	200-200-200	198.6	198.6	210	1.4																																																																						
	 SFT sus 快裝 T 接頭(含異徑)  <table border="1" data-bbox="422 1534 598 1668"> <thead> <tr><th>管徑</th><th>D</th><th>d</th><th>L</th><th>H</th><th>重</th></tr> </thead> <tbody> <tr><td>222</td><td>76-76-76</td><td>76</td><td>76</td><td>45</td><td>0.4</td></tr> <tr><td>444</td><td>100-100-100</td><td>98.8</td><td>98.8</td><td>140</td><td>0.5</td></tr> <tr><td>444</td><td>100-100-100</td><td>98.8</td><td>160</td><td>45</td><td>0.5</td></tr> <tr><td>555</td><td>125-125-125</td><td>123.8</td><td>123.8</td><td>200</td><td>0.7</td></tr> <tr><td>666</td><td>150-150-150</td><td>150</td><td>150</td><td>245</td><td>0.9</td></tr> <tr><td>666</td><td>150-150-150</td><td>150</td><td>200</td><td>45</td><td>0.8</td></tr> <tr><td>888</td><td>200-200-200</td><td>198.6</td><td>198.6</td><td>330</td><td>1.2</td></tr> <tr><td>888</td><td>200-200-200</td><td>198.6</td><td>330</td><td>45</td><td>1.2</td></tr> <tr><td>10</td><td>250-250-250</td><td>248.5</td><td>248.5</td><td>380</td><td>1.4</td></tr> </tbody> </table>	管徑	D	d	L	H	重	222	76-76-76	76	76	45	0.4	444	100-100-100	98.8	98.8	140	0.5	444	100-100-100	98.8	160	45	0.5	555	125-125-125	123.8	123.8	200	0.7	666	150-150-150	150	150	245	0.9	666	150-150-150	150	200	45	0.8	888	200-200-200	198.6	198.6	330	1.2	888	200-200-200	198.6	330	45	1.2	10	250-250-250	248.5	248.5	380	1.4	9	2138	BEBE S-STF	STF sus 翻邊 T 接頭(含異徑)										
管徑	D	d	L	H	重																																																																						
222	76-76-76	76	76	45	0.4																																																																						
444	100-100-100	98.8	98.8	140	0.5																																																																						
444	100-100-100	98.8	160	45	0.5																																																																						
555	125-125-125	123.8	123.8	200	0.7																																																																						
666	150-150-150	150	150	245	0.9																																																																						
666	150-150-150	150	200	45	0.8																																																																						
888	200-200-200	198.6	198.6	330	1.2																																																																						
888	200-200-200	198.6	330	45	1.2																																																																						
10	250-250-250	248.5	248.5	380	1.4																																																																						
	 SFVD sus 快裝法蘭 手動風量開關  <table border="1" data-bbox="422 1691 598 1825"> <thead> <tr><th>管徑</th><th>D</th><th>H</th></tr> </thead> <tbody> <tr><td>3</td><td>76</td><td>150</td></tr> <tr><td>4</td><td>100</td><td>150</td></tr> <tr><td>5</td><td>125</td><td>190</td></tr> <tr><td>6</td><td>150</td><td>190</td></tr> <tr><td>8</td><td>200</td><td>190</td></tr> </tbody> </table>	管徑	D	H	3	76	150	4	100	150	5	125	190	6	150	190	8	200	190	10	2141	BEBE S-SVDF	SVDF sus 翻邊 破氣密 手動風量開關																																																				
管徑	D	H																																																																									
3	76	150																																																																									
4	100	150																																																																									
5	125	190																																																																									
6	150	190																																																																									
8	200	190																																																																									
	  <table border="1" data-bbox="422 1848 598 1982"> <thead> <tr><th>管徑</th><th>D</th><th>H</th></tr> </thead> <tbody> <tr><td>3</td><td>76</td><td>150</td></tr> <tr><td>4</td><td>100</td><td>150</td></tr> <tr><td>5</td><td>125</td><td>190</td></tr> <tr><td>6</td><td>150</td><td>190</td></tr> <tr><td>8</td><td>200</td><td>190</td></tr> </tbody> </table>	管徑	D	H	3	76	150	4	100	150	5	125	190	6	150	190	8	200	190	12	2142	BEBE S-SVDEF	SVDEF sus 翻邊 破氣密 電動 on-off 2 段風閥																																																				
管徑	D	H																																																																									
3	76	150																																																																									
4	100	150																																																																									
5	125	190																																																																									
6	150	190																																																																									
8	200	190																																																																									
				2144	BEBE S-SVDMF	SVDMF sus 翻邊 破氣密 電動 4 段風閥																																																																					
		13	214x	BEBE F-Sxxx	F-S... 輕質翻邊不鏽鋼圓管 S-SC=快鎖法蘭式...其他																																																																						

	BEBE S-S 系列 S-S 不鏽鋼圓型風管另件圖示	項次	BEBE 電腦 代碼	BEBE 比比型號	比比 SUS304/AL 不銹鋼 (輕質)圓型風管內接另件名稱	規格簡列																																																																														
						規 格	厚 度	結 構 特 性	備 註 及 其 他																																																																											
S S 不 銹 鋼 (輕 質) 圓 型 風 管 內 接 另 件	 <table border="1" data-bbox="414 224 598 369"> <thead> <tr> <th>管徑</th> <th>D</th> <th>H</th> <th>重</th> </tr> </thead> <tbody> <tr><td>3</td><td>76</td><td>76</td><td>45</td><td>0.12</td></tr> <tr><td>4</td><td>100</td><td>98.8</td><td>45</td><td>0.15</td></tr> <tr><td>5</td><td>125</td><td>98.8</td><td>45</td><td>0.19</td></tr> <tr><td>6</td><td>150</td><td>123.8</td><td>45</td><td>0.23</td></tr> <tr><td>8</td><td>200</td><td>123.8</td><td>45</td><td>0.29</td></tr> <tr><td>10</td><td>250</td><td>150</td><td>45</td><td>0.37</td></tr> <tr><td>12</td><td>300</td><td>150</td><td>45</td><td>0.43</td></tr> <tr><td>14</td><td>350</td><td>150</td><td>45</td><td>0.5</td></tr> <tr><td>16</td><td>400</td><td>198.6</td><td>45</td><td>0.67</td></tr> <tr><td>20</td><td>500</td><td>198.6</td><td>45</td><td>1.06</td></tr> </tbody> </table>	管徑	D	H	重	3	76	76	45	0.12	4	100	98.8	45	0.15	5	125	98.8	45	0.19	6	150	123.8	45	0.23	8	200	123.8	45	0.29	10	250	150	45	0.37	12	300	150	45	0.43	14	350	150	45	0.5	16	400	198.6	45	0.67	20	500	198.6	45	1.06	1	2111	BEBE S-SCI	SCI 不銹鋼 2管內連接管(2"~8")																									
	管徑	D	H	重																																																																																
	3	76	76	45	0.12																																																																															
	4	100	98.8	45	0.15																																																																															
	5	125	98.8	45	0.19																																																																															
	6	150	123.8	45	0.23																																																																															
	8	200	123.8	45	0.29																																																																															
	10	250	150	45	0.37																																																																															
	12	300	150	45	0.43																																																																															
	14	350	150	45	0.5																																																																															
16	400	198.6	45	0.67																																																																																
20	500	198.6	45	1.06																																																																																
 <table border="1" data-bbox="414 380 598 526"> <thead> <tr> <th>管徑</th> <th>D</th> <th>d</th> <th>L</th> <th>H</th> <th>重</th> </tr> </thead> <tbody> <tr><td>4-3</td><td>100-76</td><td>98.8</td><td>76</td><td>110</td><td>40</td><td>55</td><td>0.25</td></tr> <tr><td>5-4</td><td>125-100</td><td>123.8</td><td>98.8</td><td>112</td><td>45</td><td>55</td><td>0.33</td></tr> <tr><td>6-4</td><td>150-100</td><td>150</td><td>98.8</td><td>125</td><td>45</td><td>55</td><td>0.47</td></tr> <tr><td>6-5</td><td>150-125</td><td>150</td><td>123.8</td><td>117</td><td>45</td><td>55</td><td>0.62</td></tr> <tr><td>8-4</td><td>200-100</td><td>198.6</td><td>98.8</td><td>150</td><td>45</td><td>55</td><td>0.47</td></tr> <tr><td>8-6</td><td>200-150</td><td>198.6</td><td>150</td><td>125</td><td>45</td><td>55</td><td>0.62</td></tr> <tr><td>10-8</td><td>250-200</td><td>248.5</td><td>198.6</td><td>125</td><td>45</td><td>55</td><td>1.06</td></tr> </tbody> </table>	管徑	D	d	L	H	重	4-3	100-76	98.8	76	110	40	55	0.25	5-4	125-100	123.8	98.8	112	45	55	0.33	6-4	150-100	150	98.8	125	45	55	0.47	6-5	150-125	150	123.8	117	45	55	0.62	8-4	200-100	198.6	98.8	150	45	55	0.47	8-6	200-150	198.6	150	125	45	55	0.62	10-8	250-200	248.5	198.6	125	45	55	1.06	2	2112	BEBE S-SRE	SRE 不銹鋼大小接頭				X														
管徑	D	d	L	H	重																																																																															
4-3	100-76	98.8	76	110	40	55	0.25																																																																													
5-4	125-100	123.8	98.8	112	45	55	0.33																																																																													
6-4	150-100	150	98.8	125	45	55	0.47																																																																													
6-5	150-125	150	123.8	117	45	55	0.62																																																																													
8-4	200-100	198.6	98.8	150	45	55	0.47																																																																													
8-6	200-150	198.6	150	125	45	55	0.62																																																																													
10-8	250-200	248.5	198.6	125	45	55	1.06																																																																													
 <table border="1" data-bbox="414 537 598 683"> <thead> <tr> <th>管徑</th> <th>d</th> <th>A</th> <th>H</th> <th>重</th> </tr> </thead> <tbody> <tr><td>3</td><td>76</td><td>76</td><td>100</td><td>40</td><td>0.18</td></tr> <tr><td>4</td><td>100</td><td>98.8</td><td>100</td><td>40</td><td>0.22</td></tr> <tr><td>5</td><td>125</td><td>123.8</td><td>125</td><td>40</td><td>0.31</td></tr> <tr><td>6</td><td>150</td><td>150</td><td>150</td><td>40</td><td>0.39</td></tr> <tr><td>8</td><td>200</td><td>198.6</td><td>200</td><td>40</td><td>0.64</td></tr> </tbody> </table>	管徑	d	A	H	重	3	76	76	100	40	0.18	4	100	98.8	100	40	0.22	5	125	123.8	125	40	0.31	6	150	150	150	40	0.39	8	200	198.6	200	40	0.64	3	2113	BEBE S-S45	S45 不銹鋼 45度彎頭				X																																									
管徑	d	A	H	重																																																																																
3	76	76	100	40	0.18																																																																															
4	100	98.8	100	40	0.22																																																																															
5	125	123.8	125	40	0.31																																																																															
6	150	150	150	40	0.39																																																																															
8	200	198.6	200	40	0.64																																																																															
 <table border="1" data-bbox="414 694 598 840"> <thead> <tr> <th>管徑</th> <th>d</th> <th>A</th> <th>H</th> <th>重</th> </tr> </thead> <tbody> <tr><td>3</td><td>76</td><td>76</td><td>100</td><td>40</td><td>0.25</td></tr> <tr><td>4</td><td>100</td><td>98.8</td><td>100</td><td>40</td><td>0.33</td></tr> <tr><td>5</td><td>125</td><td>123.8</td><td>125</td><td>40</td><td>0.47</td></tr> <tr><td>6</td><td>150</td><td>150</td><td>150</td><td>40</td><td>0.62</td></tr> <tr><td>8</td><td>200</td><td>198.6</td><td>200</td><td>40</td><td>1.06</td></tr> </tbody> </table>	管徑	d	A	H	重	3	76	76	100	40	0.25	4	100	98.8	100	40	0.33	5	125	123.8	125	40	0.47	6	150	150	150	40	0.62	8	200	198.6	200	40	1.06	4	2114	BEBE S-S90	S90 不銹鋼 90度彎頭				X																																									
管徑	d	A	H	重																																																																																
3	76	76	100	40	0.25																																																																															
4	100	98.8	100	40	0.33																																																																															
5	125	123.8	125	40	0.47																																																																															
6	150	150	150	40	0.62																																																																															
8	200	198.6	200	40	1.06																																																																															
 <table border="1" data-bbox="414 851 598 996"> <thead> <tr> <th>管徑</th> <th>D</th> <th>d</th> <th>L</th> <th>H</th> <th>重</th> </tr> </thead> <tbody> <tr><td>333</td><td>76-76-76</td><td>76</td><td>76</td><td>130</td><td></td><td></td></tr> <tr><td>443</td><td>100-76-76</td><td>98.8</td><td>76</td><td>130</td><td></td><td></td></tr> <tr><td>444</td><td>100-100-100</td><td>98.8</td><td>98.8</td><td>140</td><td>1.1</td><td></td></tr> <tr><td>544</td><td>125-100-100</td><td>123.8</td><td>98.8</td><td>160</td><td>0.8</td><td></td></tr> <tr><td>555</td><td>125-125-125</td><td>123.8</td><td>123.8</td><td>170</td><td>0.9</td><td></td></tr> <tr><td>644</td><td>150-100-100</td><td>150</td><td>98.8</td><td>195</td><td>1.0</td><td></td></tr> <tr><td>655</td><td>150-125-125</td><td>150</td><td>123.8</td><td>200</td><td>1.0</td><td></td></tr> <tr><td>666</td><td>150-150-150</td><td>150</td><td>150</td><td>205</td><td>1.2</td><td></td></tr> <tr><td>866</td><td>200-150-150</td><td>198.6</td><td>150</td><td>230</td><td>1.2</td><td></td></tr> <tr><td>888</td><td>200-200-200</td><td>198.6</td><td>198.6</td><td>230</td><td>1.4</td><td></td></tr> </tbody> </table>	管徑	D	d	L	H	重	333	76-76-76	76	76	130			443	100-76-76	98.8	76	130			444	100-100-100	98.8	98.8	140	1.1		544	125-100-100	123.8	98.8	160	0.8		555	125-125-125	123.8	123.8	170	0.9		644	150-100-100	150	98.8	195	1.0		655	150-125-125	150	123.8	200	1.0		666	150-150-150	150	150	205	1.2		866	200-150-150	198.6	150	230	1.2		888	200-200-200	198.6	198.6	230	1.4		5	2115	BEBE S-SY	SY 不銹鋼正 Y 接頭(含異徑 Y)				X
管徑	D	d	L	H	重																																																																															
333	76-76-76	76	76	130																																																																																
443	100-76-76	98.8	76	130																																																																																
444	100-100-100	98.8	98.8	140	1.1																																																																															
544	125-100-100	123.8	98.8	160	0.8																																																																															
555	125-125-125	123.8	123.8	170	0.9																																																																															
644	150-100-100	150	98.8	195	1.0																																																																															
655	150-125-125	150	123.8	200	1.0																																																																															
666	150-150-150	150	150	205	1.2																																																																															
866	200-150-150	198.6	150	230	1.2																																																																															
888	200-200-200	198.6	198.6	230	1.4																																																																															
 <table border="1" data-bbox="414 1008 598 1153"> <thead> <tr> <th>管徑</th> <th>D</th> <th>d</th> <th>L</th> <th>H</th> <th>重</th> </tr> </thead> <tbody> <tr><td>333</td><td>76-76-76</td><td>76</td><td>76</td><td>45</td><td></td><td></td></tr> <tr><td>443</td><td>100-76-76</td><td>98.8</td><td>76</td><td>140</td><td>45</td><td>0.4</td></tr> <tr><td>444</td><td>100-100-100</td><td>98.8</td><td>98.8</td><td>160</td><td>45</td><td>0.5</td><td>1.1</td></tr> <tr><td>555</td><td>125-125-125</td><td>123.8</td><td>123.8</td><td>200</td><td>45</td><td>0.7</td><td>0.8</td></tr> <tr><td>664</td><td>150-100-100</td><td>150</td><td>98.8</td><td>180</td><td>45</td><td>0.7</td><td>0.9</td></tr> <tr><td>665</td><td>150-100-125</td><td>150</td><td>123.8</td><td>200</td><td>45</td><td>0.8</td><td>1.0</td></tr> <tr><td>666</td><td>150-100-150</td><td>150</td><td>150</td><td>245</td><td>45</td><td>1.2</td><td>1.0</td></tr> <tr><td>888</td><td>200-200-200</td><td>198.6</td><td>198.6</td><td>330</td><td>45</td><td>1.4</td><td>1.0</td></tr> <tr><td>10</td><td>250-250-250</td><td>248.5</td><td>248.5</td><td>330</td><td>45</td><td>2.2</td><td>1.4</td></tr> </tbody> </table>	管徑	D	d	L	H	重	333	76-76-76	76	76	45			443	100-76-76	98.8	76	140	45	0.4	444	100-100-100	98.8	98.8	160	45	0.5	1.1	555	125-125-125	123.8	123.8	200	45	0.7	0.8	664	150-100-100	150	98.8	180	45	0.7	0.9	665	150-100-125	150	123.8	200	45	0.8	1.0	666	150-100-150	150	150	245	45	1.2	1.0	888	200-200-200	198.6	198.6	330	45	1.4	1.0	10	250-250-250	248.5	248.5	330	45	2.2	1.4	6	2117	BEBE S-ST	ST 不銹鋼正 T 接頭(含異徑 T)				X
管徑	D	d	L	H	重																																																																															
333	76-76-76	76	76	45																																																																																
443	100-76-76	98.8	76	140	45	0.4																																																																														
444	100-100-100	98.8	98.8	160	45	0.5	1.1																																																																													
555	125-125-125	123.8	123.8	200	45	0.7	0.8																																																																													
664	150-100-100	150	98.8	180	45	0.7	0.9																																																																													
665	150-100-125	150	123.8	200	45	0.8	1.0																																																																													
666	150-100-150	150	150	245	45	1.2	1.0																																																																													
888	200-200-200	198.6	198.6	330	45	1.4	1.0																																																																													
10	250-250-250	248.5	248.5	330	45	2.2	1.4																																																																													
 <table border="1" data-bbox="414 1164 598 1310"> <thead> <tr> <th>管徑</th> <th>D</th> <th>H</th> </tr> </thead> <tbody> <tr><td>3</td><td>76</td><td>76</td><td>150</td></tr> <tr><td>4</td><td>100</td><td>100</td><td>150</td></tr> <tr><td>5</td><td>125</td><td>125</td><td>190</td></tr> <tr><td>6</td><td>150</td><td>150</td><td>190</td></tr> <tr><td>8</td><td>200</td><td>200</td><td>190</td></tr> </tbody> </table>	管徑	D	H	3	76	76	150	4	100	100	150	5	125	125	190	6	150	150	190	8	200	200	190	7	2121	BEBE S-SVD	SVD 不銹鋼磁氣密手動風量開關																																																									
管徑	D	H																																																																																		
3	76	76	150																																																																																	
4	100	100	150																																																																																	
5	125	125	190																																																																																	
6	150	150	190																																																																																	
8	200	200	190																																																																																	
 <table border="1" data-bbox="414 1321 598 1467"> <thead> <tr> <th>管徑</th> <th>D</th> <th>H</th> </tr> </thead> <tbody> <tr><td>3</td><td>76</td><td>76</td><td>150</td></tr> <tr><td>4</td><td>100</td><td>100</td><td>150</td></tr> <tr><td>5</td><td>125</td><td>125</td><td>190</td></tr> <tr><td>6</td><td>150</td><td>150</td><td>190</td></tr> <tr><td>8</td><td>200</td><td>200</td><td>190</td></tr> </tbody> </table>	管徑	D	H	3	76	76	150	4	100	100	150	5	125	125	190	6	150	150	190	8	200	200	190	8	2122	BEBE S-SVDE	SVDE 不銹鋼磁氣密電動 on-off 2 段風閥																																																									
管徑	D	H																																																																																		
3	76	76	150																																																																																	
4	100	100	150																																																																																	
5	125	125	190																																																																																	
6	150	150	190																																																																																	
8	200	200	190																																																																																	
 <table border="1" data-bbox="414 1478 598 1624"> <thead> <tr> <th>管徑</th> <th>D</th> <th>H</th> </tr> </thead> <tbody> <tr><td>3</td><td>76</td><td>76</td><td>150</td></tr> <tr><td>4</td><td>100</td><td>100</td><td>150</td></tr> <tr><td>5</td><td>125</td><td>125</td><td>190</td></tr> <tr><td>6</td><td>150</td><td>150</td><td>190</td></tr> <tr><td>8</td><td>200</td><td>200</td><td>190</td></tr> </tbody> </table>	管徑	D	H	3	76	76	150	4	100	100	150	5	125	125	190	6	150	150	190	8	200	200	190	9	2124	BEBE S-SVDM	SVDM 不銹鋼磁氣密電動 4 段風閥																																																									
管徑	D	H																																																																																		
3	76	76	150																																																																																	
4	100	100	150																																																																																	
5	125	125	190																																																																																	
6	150	150	190																																																																																	
8	200	200	190																																																																																	
		1	2161	BEBE S-A90	A90 鋁圓管 90/60/...彎頭				X																																																																											
		2	2165	BEBE S-AY	AY 鋁圓管 Y/T/...附件				X																																																																											
		3	215X	BEBE S-S..	S... 輕質不銹鋼/全焊 BPE 附件及其他																																																																															