




B I F P 斜流圓管風機		1	3211-	BEBE B-FP14	P14"斜流圓管 3速風機(110v/ 28w 塑殼)	110V AC	低		22	1600		127	75	100	22	斜流	ABS	白			△					
					中		25	1900		167	100	130	25													
					高		28	2300		202	120	150	30													
				2	3211-	BEBE B-FP15	P15"斜流圓管 3速風機(110v/ 34w 塑殼)	110V AC	低		23	1600		207	120	110	27	斜流	ABS	白			△			
					中		29	1950		248	145	135	30													
					高		34	2200		284	165	160	32													
				3	3211-	BEBE B-FP16	P16"斜流圓管 3速風機(110v/ 54w 塑殼)	110V AC	低		34	1600		400	235	230	28	斜流	ABS	白			△			
					中		42	2050		460	270	265	30													
					高		54	2280		530	310	300	35													
				4	3211-	BEBE B-FP18	P18"斜流圓管 3速風機(110v/ 125w 塑殼)	110V AC	低		95	1550		440	260	240	34	斜流	ABS	白			△			
			中		115	1950		690	400	270	36															
			高		125	2250		830	490	350	40															
		5	3213-	BEBE B-FP23	P23"斜流圓管 3速風機(220v /21w 塑殼)	220 AC	低		20	1600		100	60	100	25	斜流	ABS	白			△					
			中																							
			高					28	2300		150	85	125	30												
		6	3213-	BEBE B-FP24	P24"斜流圓管 3速風機(220v /28w 塑殼)	220 AC	低		22	1600		127	75	100	22	斜流	ABS	白			△					
			中					25	1900		167	100	130	25												
			高					28	2300		202	120	150	30												
		7	3213-	BEBE B-FP25	P25"斜流圓管 3速風機(220v /34w 塑殼)	220 AC	低		23	1600		207	120	110	27	斜流	ABS	白			△					
			中					29	1950		248	145	135	30												
			高					34	2200		284	165	160	32												
		8	3213-	BEBE B-FP26	P26"斜流圓管 3速風機(220v /54w 塑殼)	220 AC	低		34	1600		400	235	230	28	斜流	ABS	白			△					
			中					42	2050		460	270	265	30												
			高					54	2280		530	310	300	35												
		9	3213-	BEBE B-FP28	P28"斜流圓管 3速風機(220v /125w 塑殼)	220 AC	低		95	1550		440	260	240	34	斜流	ABS	白			△					
			中					115	1950		690	400	270	36												
			高					125	2250		830	490	350	40												
		10	3215-	BEBE B-FP3x	Pxx"其他 4-8"斜流圓管風機(110/220v)		低																			
			中																							
			高																							
B I F B D C 圓管變頻風機		1	3311-	BEBE B- FDA3	DA3"蝸式靜音黑圓管直流調速風機 30w DC12v	110/ 220	DC 12 V	0.21 (2.5)	25		16.5	219	129	182	45	蝸式	ABS	黑		172 159 73	0.8	△				
					2	3311-	BEBE B- FDA4	DA4"中壓蝸流白圓管直流調速風機 82x100wDC12v	110/ 220	DC 12 V	(11)	100		550	320											55
				3	3313-	BEBE B-FDB4	DB4"圓管式靜音 PWM 變頻風機 含電源 30w DC12v 藍鋁	100/ 220	DC 12 V	0.15	20 (35)		7	164	97	303	47	圓管	鋁	藍		153 150 73	1.1	○		
					4	3313-	BEBE B-FDB6	DB6"圓管式靜音 PWM 變頻風機 含電源 60w DC12v 藍鋁	100/ 220	DC 12 V	0.3	60		17	590	347	491									
				5	3215-	BEBE B-FDC3	DC3"直結式中壓白圓管調速風機 36w DC12v	110/ 220	DC 12 V	0.2 (2.5)	22		17	250	130	180	65	直筒	ABS	白		210 135 76	0.5	△		
					6	3215-	BEBE B-FDC4	DC4"直結式中壓白圓管調速風機 72w DC12v	110/ 220	DC 12 V	0.8 (6)	104		23	595 (350)	900	77									

		7	3316-BEBE B-FDE6	DE6"雙高壓 PWM 圓管抽送風機 17cmDC48v	110/220	DC 48V																			
		8	3316-BEBE B-FDE8	DE8"雙高壓 PWM 圓管抽送風機 20cmDC48v	110/220	DC 48V																			
		9	3318-BEBE B-FDxx	Dxx xxDC310-110/220 其他 135w-1100w 無刷變頻中高壓抽送風機																					
FI 管 內		1	3411-BEBE B-Fi26	i26"圓管內正反外轉子調速風機 220v 40w	220	外轉	高	0.2	50	2800		520	310		55		ST	黑	140 150		△				
		2	3411-BEBE B-Fi28	i28"圓管內正反外轉子調速風機 220v 60w	220	外轉	高	0.3	65	2650		980	580		50		ST	黑	140 250		△				
B F C 離 心 圓 管 風		3	3511-BEBE B-FCM	M4"多翼離心圓接管風機 110V 120w	110		高	1.3	142	3330	23	620	365	527	62		ST	黑			×				
		4	3512-BEBE B-FCF4	F4"前傾多翼離心圓接管風機 110/220v200w	110		高	3.1	200	3480	31	788	464	752	65		ST	黑	291 242 100	6	×				
		5	3513-BEBE B-FCB5	B5"後傾多翼離心圓接管風機 110/220v 250w	220		高	134	300	3320	20	850	500	1094	70		ST	藍	357 258 125	10	×				
		6	3514-BEBE B-FCB6	B6"後傾透浦離心圓接管風機 110/220v 1/2HP	220		高	2.73	590	3400	22	1340	790	1547	80		ST	藍	411 363 150	23	×				
		7	3515-BEBE B-FCH	CH 耐溫隔熱離心圓管抽風機 220v 250w	220		4"	2.7	606	3086	35	995	590	816	75		SUS	SUS			△				
		8	3516-BEBE B-FCS	CS 側通環形靜音離心氣泵 110/220V	220		1.2	2.7	400			80	50	9000	65		AL	白		12 16	△				
		9	3517-BEBE B-FCC	CC 透浦式鼓風機(PP/鋁/鐵)220v 450w	220		P4	2.2	450	2850		680	400	1200			PP	黃	380 250 105		△				
		10	3518-BEBE B-FCP	CP PP 耐酸鹼離心圓管鼓風機-6"/8"220v 370w	220		6"										PP	米白	540 480 200		△				
		11	3511-BEBE B-FCPox	CPo 其他 3-8"xx 離心圓管風機 110/220v			8"	3.4	767	3430	31.2	2500	1470	1482	80										
	FE 爪 型 風 機		12	3615-BEBE B-FES25	ES25"x5+34 塑殼框箱爪型 2 速抽風機 220v 140w			高														△			
13			3616-BEBE B-FES26	ES26"x6+34 塑殼方箱爪型 2 速抽風機 220v 240w			高															△			
14			2617-BEBE B-FER26	ER26"x6+35 塑殼半球型 2 速抽風機 220v 240w			低																△		
15			3618-BEBE B-FExx	Exx 其他調速多歧圓管盒式抽/送風機			高																		

BEBE 形式	風機調速器暨 電動風閥開關圖示	項次	BEBE 代碼	BEBE 開關型號	BEBE 風機調速器(開關)品名	風機調速器(開關)適用於 BEBE 圓管風機	規格及說明	備註
B-FB B-FP B-Fi B-FD 圓管風機調速器 / 電源附件		1	3711-	B-FB-C2	FB C2 速中凸風機開關(+電源線)	B-FB 中凸圓管風機		
		2	3711-	B-FB-CO	FB CO 歐式風機無段調速器	B-FB 中凸圓管風機(另選)		
		3	3721-	B-FP-C3	FP C3 速斜流風機開關(+電源線)	B-FP 斜流圓管風機		
		4	3741-	B-Fi-C22	Fi C22 速/正反轉圓管內風機開關 (+電源線)	B-Fi 圓管內風機		
		5	3731-	B-FD-3A12	FD 3A12V 電源+PWM 調速器	B-FDB6 用 DC 圓管風機		
		6	3731-	B-FD-10A12	FD 1012V 電源+PWM 調速器	B-FDA4(DC4)用 DC 圓管風機		
		7	3731-	B-FD-0.3A12	FD 0.3A12V 電源含變頻調速器	B-FDA3/B4/D3 用 DC 圓管風機		
		8	3731-	B-FD-6A48	FD 6A48V 電源+PWM 調速器	B-FDE6 雙高壓 pwm 圓管風機		
		1	3761-	B-FB-C2	FE C2 速爪型風機開關(+電源線)	B-FE 圓管爪型風機		
					其他			
S-AVD 電動風閥開關器		1	2182-	S-SVDE-C2	EC2 段電動風閥開關器(+電源線)	S-SVDE 矽氣密電動 2 段風閥	ON-OFF 0°-90° · 220V · 4VA · 1N/M	
		2	2182-	S-SVDM-C4	MC4 段電動風閥開關器(+電源線)	S-SVDM 矽氣密電動 4 段風閥	ON-OFF 0°-30°-90° · 220V · 8VA · 3N/M.	
		3	2182-	S-PVD-C1	PC1 電動風閥指向開關器(+電源線)	S-PVDM PP 電動指向回授風閥	ON-OFF 0°-90° · 220V · 8VA · 5N/M	
			2182-		其他			

BEBE 形式	淨化箱/集風箱/熱交換器之圖示	項次	BEBE 代碼	BEBE 比比型號	BEBE 筒/框/電子式 空氣淨化箱 集風箱/顯.全熱交換器及其他	規格及說明	備註
BE 筒/框/電子式 空氣淨化箱	  	1	3811-	BEBE B-PBC4	C4 2030 產業圓筒空氣淨化器 a-d		
		2	3811-	BEBE B-PBC6	C6 3240 產業圓筒空氣淨化器+a-c		
		3	3821-	BEBE B-PBB4	B4 643 方箱框圓濾筒分佈淨化箱+a-F		
		4	3821-	BEBE B-PBB6	B6 643 方箱盒框濾分佈淨化箱+A-F		
		5	3831-	BEBE B-PBE4	E4 6/4 方箱框濾變頻電子式淨化箱		
		6	3831-	BEBE B-PBE6	E6 8/6 方箱框濾變頻電子式淨化箱		
		7	3831-	BEBE B-PB	...其他 淨化箱		
BE 錐形集風箱	 	1	3841-	BEBE B-PBD4	D4" 34 錐形集風箱		
		2	3841	BEBE B-PBD6	D6" 3" x7 塑製新風 5 管分配集風箱		
		3	3841-	BEBE B-PBD8	D8" 6244 錐形集風箱		
BE 顯全熱交換器		1	3861-	BEBE B-PBHS4	HS4 雙向節能鋁片除濕顯熱交換器	PS: (1)顯熱需加除濕有效冷凝排水管 (2)不含進/出風機/濾淨/控制... (3)非新風機電等合一全系統組	
		2	3861-	BEBE B-PBHS6	HS6 雙向節能鋁片除濕顯熱交換器		
		3	3862-	BEBE B-PBHT4	HT4 雙向節能鋁片全熱交換器		
		4	3862-	BEBE B-PBHT6	HT6 雙向節能鋁片全熱交換器		
BE 其他							

分類	分項	圖示	項次	Model 型號	CORD BEBE 代 碼	PRODUCT 產品名稱	管徑	Size 單尺寸 L長*W寬*H高	Material 材質	Color 單色	Frame 包框色	PARTS 附屬組件	Memo 備註	USED 一般用途	OTHE R 其他
----	----	----	----	-------------	---------------------	-----------------	----	----------------------	----------------	-------------	--------------	---------------	------------	--------------	-----------------

施工中